


PSA

PASSIVE SYSTEM ALLIANCE

SILITECH TECHNOLOGY CORPORATION



閱暉實業股份有限公司(3311)

2021年法人說明會

2021/12/7

免責聲明

- 本資料可能包含對於未來展望的陳述。該類陳述是基於對現況的的預期，但同時受限於已知或未知風險及不確定性的影響。因此實際營運之表現結果或財務狀況與此未來展望的陳述內容將可能會有重大差異不同。
- 除法令要求外，公司並無義務因應新資訊的產生或未來事件的發生，主動更新對未來展望的陳述。
- 歷史事件的陳述可能包括未經會計師審閱的資訊，其可能有某些不足或缺陷而無法忠實呈現目前閱暉實業股份有限公司之財務狀況或營運結果。

Agenda :

● 2021年前三季營運成果

陳韋齡 / 財務長

● 未來營運展望

徐幼珍 / 總經理

● 討論與分享

2021年第三季合併損益

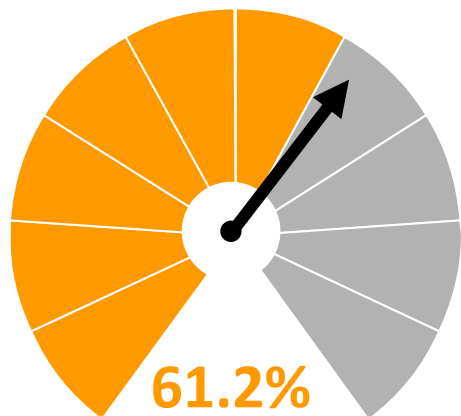
單位：百萬新台幣	2021年第三季		2021年第二季		Q3季成長	2020年第三季		Q3年成長
	金額	%	金額	%	%	金額	%	%
營業收入淨額	453	100	407	100	11.4	452	100	0.2
營業成本	381	84	343	85		360	79	
營業毛利	72	16	64	15	13.8	92	21	(21.4)
營業費用	57	12	54	13		77	17	
營業淨利	15	4	9	2	63.9	15	4	(2.0)
營業外收入及支出	6	1	8	2		5	1	
稅前淨利	21	5	17	4	20.4	20	5	2.9
所得稅費用	7	2	4	1		7	2	
本期淨利	14	3	14	3	0.4	13	3	3.4
每股淨利	0.20		0.20			0.22		
加權平均流通在外股數 (百萬股)	68		68			60		

2021年前三季合併損益

單位：百萬新台幣	2021年前三季		2020年前三季		年成長
	金額	%	金額	%	%
營業收入淨額	1,330	100	1,206	100	10.3
營業成本	1,120	84	1,127	93	
營業毛利	211	16	79	7	165.3
營業費用	171	13	289	24	
營業淨利(損)	39	3	(210)	(17)	118.8
營業外收入及支出	21	1	(142)	(12)	
稅前淨利(損)	60	4	(351)	(29)	117.2
所得稅費用	19	1	45	4	
本期淨利(損)	41	3	(396)	(33)	110.5
每股淨利(損)	0.63		(6.60)		
加權平均流通在外股數 (百萬股)	68		60		

第三季及第二季產品別營收比重

2021年第三季

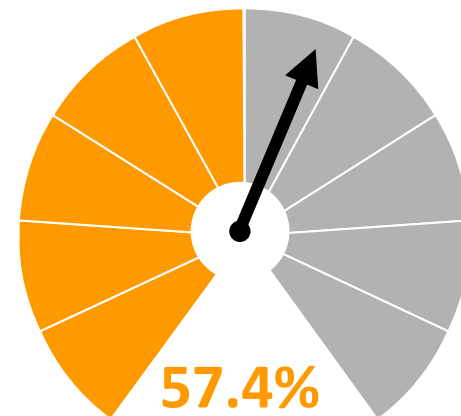


汽車零組件

汽車零組件

- 汽車內裝機構模組/機構件
- 汽車內裝玻璃

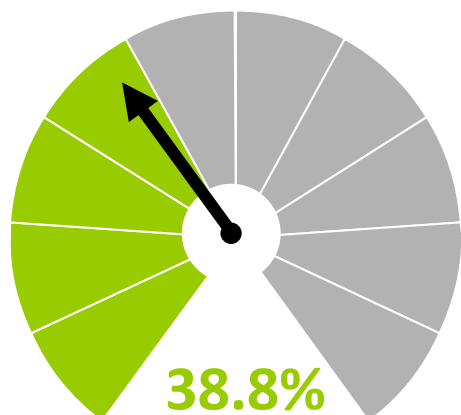
2021年第二季



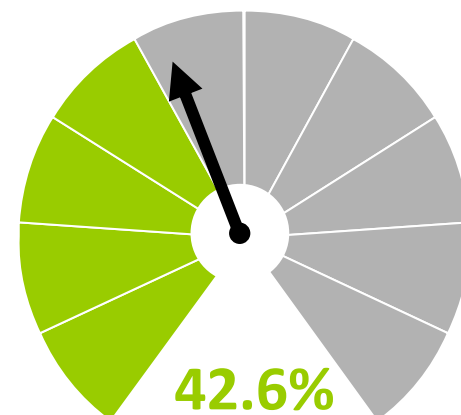
汽車零組件

機構整合元件

- 穿戴產品
- 智能鎖模組
- 遊戲機光電模組
- 網通光學機構零組件
- 手機按鍵
- 各類模組/機構件



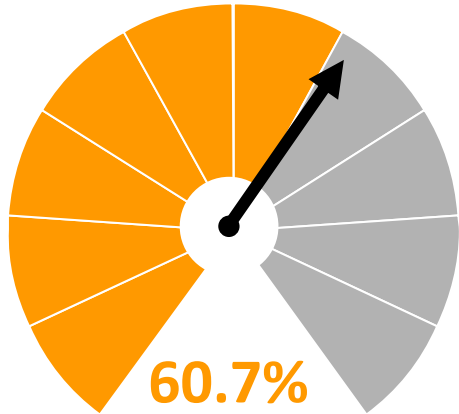
機構整合元件



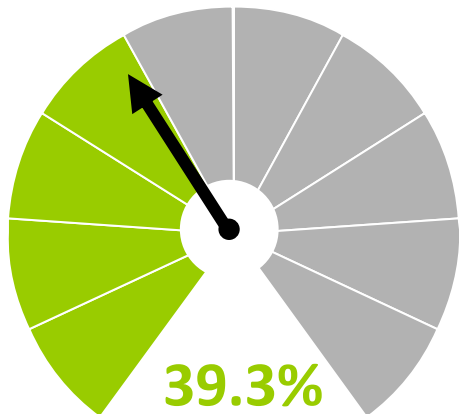
機構整合元件

前三季產品別營收比重

2021年前三季



汽車零組件



機構整合元件

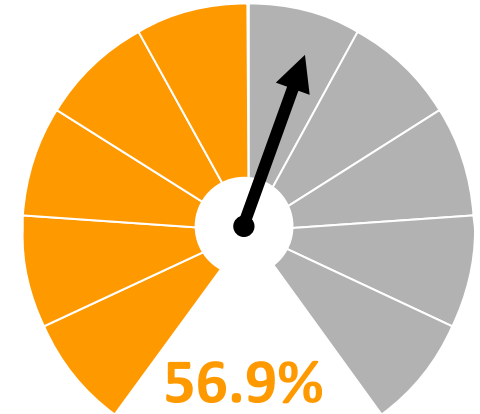
汽車零組件

- 汽車內裝機構模組/機構件
- 汽車內裝玻璃

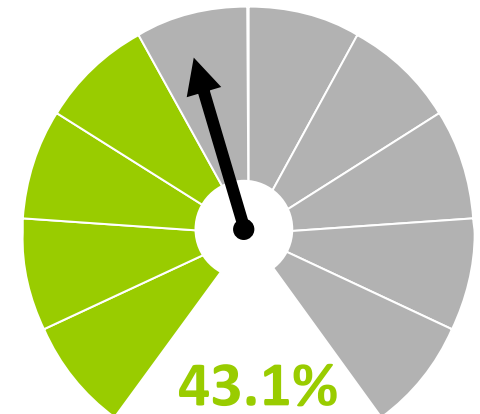
機構整合元件

- 穿戴產品
- 智能鎖模組
- 遊戲機光電模組
- 網通光學機構零組件
- 手機按鍵
- 各類模組/機構件

2020年前三季



汽車零組件










機構整合元件

合併資產負債及重要財務指標

單位：百萬新台幣	2021年第三季底		2021年第二季底		2020年第三季	
	金額	%	金額	%	金額	%
資 產						
現金及約當現金	1,484	49	1,684	57	1,721	63
透過損益按公允價值衡量之金融資產	112	4	111	4	2	-
應收帳款	379	12	322	11	366	13
存貨	241	8	216	7	167	6
流動資產	2,291	75	2,396	80	2,339	86
按攤銷後成本衡量之金融資產	302	10	131	5	-	-
非流動資產	752	25	583	20	391	14
資產總計	3,043	100	2,979	100	2,730	100
負 債 及 權 益						
應付帳款	245	8	223	8	234	9
流動負債	561	18	499	17	538	20
負債總計	674	22	618	21	648	24
股東權益總計	2,369	78	2,361	79	2,082	76
主要指標	流動比率(倍數)	4.09	4.82	4.35		
	速動比率(倍數)	3.58	4.30	3.95		
	銀行淨(負債)存款	1,899	1,926	1,723		
	應收帳款週轉天數	82	77	92		
	存貨週轉天數	54	51	42		

未來營運展望

產品組合佔營收比重

產品組合		2021年 前三季	2020年 前三季	
	汽車零組件	60.7%	56.9%	
	機構整合元件	39.3%	43.1%	
	 穿戴產品	19%	14%	
	 智能鎖模組	12%	9%	
	 網通光學機構零組件	3%	4%	
	 遊戲機及手機按鍵產品	4%	14%	
	 OTHER	其他	1%	2%

營運展望



面對新冠肺炎疫情及供應鏈缺料等不確定性因素，調配全球銷售布局，持續投入跨產業產品應用轉型



爭取新客戶及提高原有客戶之市場佔有率



提高台灣廠區與馬來西亞廠區之產能投資，加強供應鏈的管理及資源分享



汽車零組件除了穩健獲利的汽車內裝機構零組件，並積極發展車用內裝玻璃、內裝機構新技術



機構整合元件聚焦在穿戴式、智能鎖模組、網通光學、5G相關產品等應用發展



全球據點



台灣-淡水廠(HQ)

R&D and New Business Development

- Rubber Strap Manufacturing & Assembly
- IOT /Home Security Product Assembly
- Optical & Mechanical Integration
- Silicon Rubber Related Components
- Various Materials Composite Solution



中國大陸-深圳旭榮廠

3C Related Components & Module

- Traditional Keypad & Keypad Module
- Silicon Rubber Related Component
- 2D/3D cover Glass
- Optical & Mechanical Integration
- Various Materials Composite Solution
- Mechanical Module
- Finish/Semi-products Assembly



馬來西亞廠-檳城

Automotive Parts & Module

- Automotive Parts Mechanical Design
- Automotive Lighting Solution Development
- Automotive Parts Manufacturing
- SMT Service
- Semi-products Assembly

討論與分享

Thank you

本資料均屬機密，僅供指定之收件人使用，未經寄件人許可不得揭露、複製或散佈本信件。

This message and any attachments are confidential and may be legally privileged. Any unauthorized review, use or distribution by anyone other than the intended recipient is strictly prohibited. If you are not the intended recipient, please immediately notify the sender, completely delete this documents, and destroy all copies. Your cooperation will be highly appreciated.