

PSA

PASSIVE SYSTEM ALLIANCE

閱暉實業股份有限公司(3311)

2025年法人說明會

2025/12/19

Copyright © by Passive System Alliance | All rights reserved.

PASSIVE SYSTEM ALLIANCE

免責聲明

- 本資料可能包含對於未來展望的陳述。該類陳述是基於對現況的的預期，但同時受限於已知或未知風險及不確定性的影響。因此實際營運之表現結果或財務狀況與此未來展望的陳述內容將可能有重大差異不同。
- 除法令要求外，公司並無義務因應新資訊的產生或未來事件的發生，主動更新對未來展望的陳述。
- 歷史事件的陳述可能包括未經會計師審閱的資訊，其可能有某些不足或缺陷而無法忠實呈現目前閱暉實業股份有限公司之財務狀況或營運結果。

AGENDA

01 2025年前三季營運成果 陳韋齡 / 財務長

02 未來營運展望 徐幼珍 / 總經理

03 討論與分享

2025年第三季合併損益

| 單位：百萬新台幣 | 2025年第三季 | 2025年第二季 | Q3季成長 | 2024年第三季 | Q3年成長 |
|----------|----------|----------|----------|----------|----------|
| | 金額 | 金額 | % | 金額 | % |
| 營業收入淨額 | 615 | 592 | 3.8 | 650 | (5.4) |
| 營業毛利 | 75 | 73 | 2.3 | 59 | 28.2 |
| 營業淨利(損) | 8 | 15 | (44.1) | (21) | 139.4 |
| 營業外收入及支出 | 39 | (3) | 1,493.7 | (9) | 553.7 |
| 稅前淨利(損) | 47 | 12 | 296.1 | (29) | 260.3 |
| 本期淨利(損) | 47 | 8 | 461.3 | (37) | 225.3 |
| 每股淨利(損) | 0.55 | 0.12 | | (0.55) | |
| 毛利率 | 12.2% | 12.4% | -0.2ppts | 9.0% | 3.2ppts |
| 營業淨利率 | 1.3% | 2.5% | -1.1ppts | -3.2% | 4.5ppts |
| 淨利率 | 7.6% | 1.4% | 6.2ppts | -5.8% | 13.4ppts |

加權平均留通在外股數：85M(股)

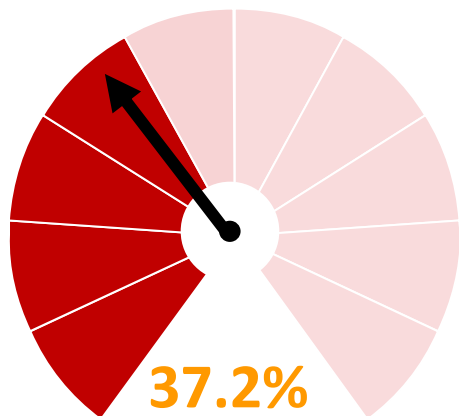
2025年前三季度合併損益

| 單位：百萬新台幣 | 2025年前三季度 | 2024年前三季度 | 年成長 |
|----------|-----------|-----------|---------|
| | 金額 | 金額 | % |
| 營業收入淨額 | 1,814 | 1,775 | 2.2 |
| 營業毛利 | 226 | 211 | 7.3 |
| 營業淨利 | 38 | 6 | 485.7 |
| 營業外收入及支出 | 57 | 39 | 46.8 |
| 稅前淨利 | 95 | 45 | 109.5 |
| 本期淨利 | 85 | 12 | 579.9 |
| 每股淨利 | 1.15 | 0.18 | |
| 毛利率 | 12.5% | 11.9% | 0.6ppts |
| 營業淨利率 | 2.1% | 0.4% | 1.7ppts |
| 淨利率 | 4.7% | 0.7% | 4.0ppts |

加權平均留通在外股數：74M(股)

第三季及第二季產品別營收比重

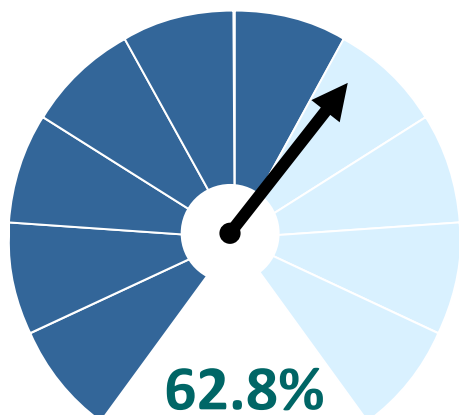
2025年第三季



汽車零組件

汽車零組件

汽車內裝機構模組/機構件



機構整合元件

機構整合元件

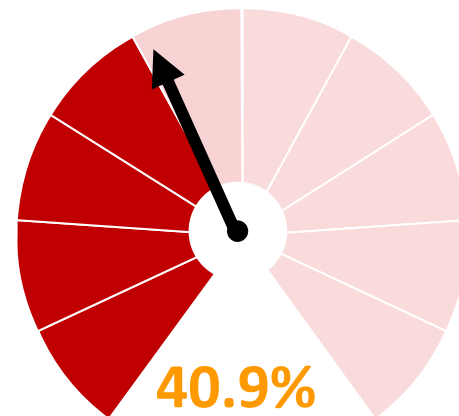
穿戴產品

智能鎖模組

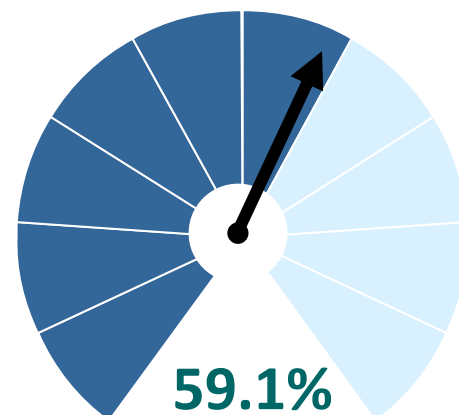
電子裝置

其他

2025年第二季



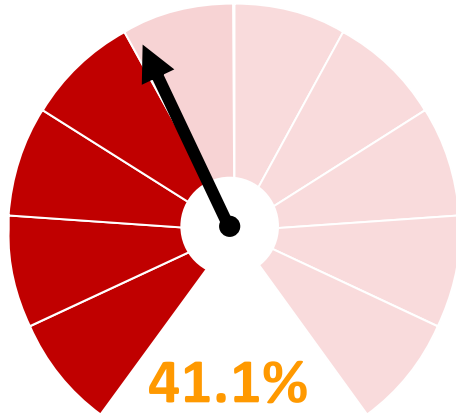
汽車零組件



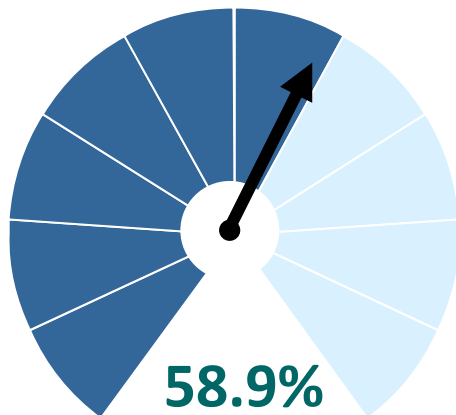
機構整合元件

前三季產品別營收比重

2025年前三季



汽車零組件



機構整合元件

汽車零組件

汽車內裝機構模組/機構件

機構整合元件

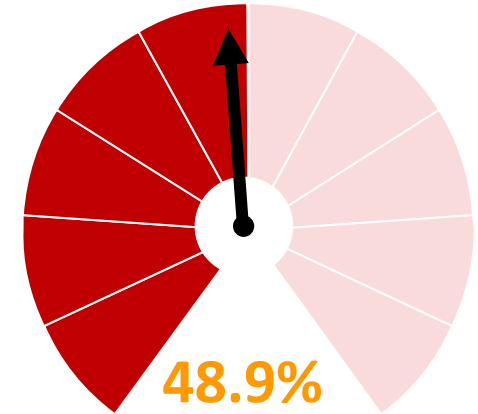
穿戴產品

智能鎖模組

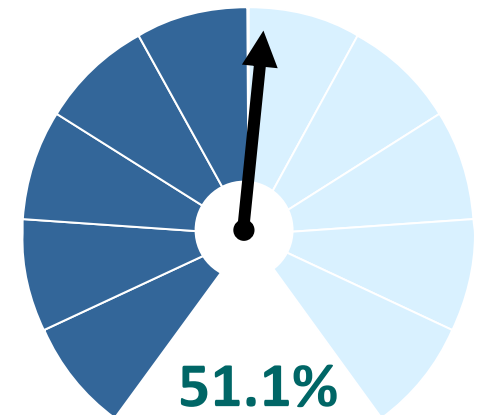
電子裝置

其他

2024年前三季



汽車零組件



機構整合元件

合併資產負債及重要財務指標

| 單位：百萬新台幣 | 2025年第三季底 | | 2025年第二季底 | | 2024年第三季底 | |
|-------------------|--------------|------------|--------------|------------|--------------|------------|
| | 金 | 額 % | 金 | 額 % | 金 | 額 % |
| 資 產 | | | | | | |
| 現金及約當現金 | 711 | 14 | 703 | 15 | 803 | 22 |
| 應收帳款 | 459 | 9 | 440 | 9 | 515 | 14 |
| 存貨 | 234 | 5 | 236 | 5 | 277 | 8 |
| FVPL、FVOCI及AC金融資產 | 1,474 | 29 | 1,224 | 25 | 1,316 | 37 |
| 權益法投資 | 1,471 | 30 | 1,470 | 31 | - | - |
| 不動產、廠房及設備 | 417 | 8 | 406 | 9 | 430 | 12 |
| 其他資產 | 230 | 5 | 262 | 6 | 284 | 7 |
| 資產總計 | 4,996 | 100 | 4,742 | 100 | 3,624 | 100 |
| 負 債 及 權 益 | | | | | | |
| 流動負債 | 1,407 | 28 | 2,142 | 45 | 832 | 23 |
| 非流動負債 | 71 | 2 | 69 | 2 | 110 | 3 |
| 負債總計 | 1,478 | 30 | 2,211 | 47 | 942 | 26 |
| 股東權益總計 | 3,518 | 70 | 2,531 | 53 | 2,682 | 74 |
| 銀行淨(負債)存款 | 1,436 | 29 | 499 | 11 | 2,027 | 56 |



主要指標

| | | | |
|----------|-----|-----|-----|
| 流動比率(倍數) | 1.1 | 0.8 | 2.1 |
| 速動比率(倍數) | 0.9 | 0.6 | 1.7 |
| 應收帳款週轉天數 | 74 | 74 | 77 |
| 存貨週轉天數 | 42 | 43 | 48 |

Thank you

www.silitech.com

本資料均屬機密，僅供指定之收件人使用，未經寄件人許可不得揭露、複製或散佈本信件。

This message and any attachments are confidential and may be legally privileged. Any unauthorized review, use or distribution by anyone other than the intended recipient is strictly prohibited. If you are not the intended recipient, please immediately notify the sender, completely delete this documents, and destroy all copies. Your cooperation will be highly appreciated.