

2020 法人說明會

矽暉實業股份有限公司

2020/12/15

Safe Harbor Notice

- Silitech's statements of its current expectations are forward-looking statements which are subject to significant risks and uncertainties. Actual results may differ materially from those contained in any forward- looking statements.

本公司的陳述可能包含本公司對未來的預期，該陳述屬於前瞻性陳述，故存在重大風險和不確定性。實際結果與此前瞻性陳述可能會有重大差異。

- The financial numbers hereby are based on International Financial Reporting Standards (IFRSs)

本簡報的財務數字係依據國際財務報導準則 (IFRSs) 編製。

會議議程

- 2020年第三季財務結算數字 陳韋齡／財務長
- Q&A 黃俊傑／總經理

2020年第三季合併損益

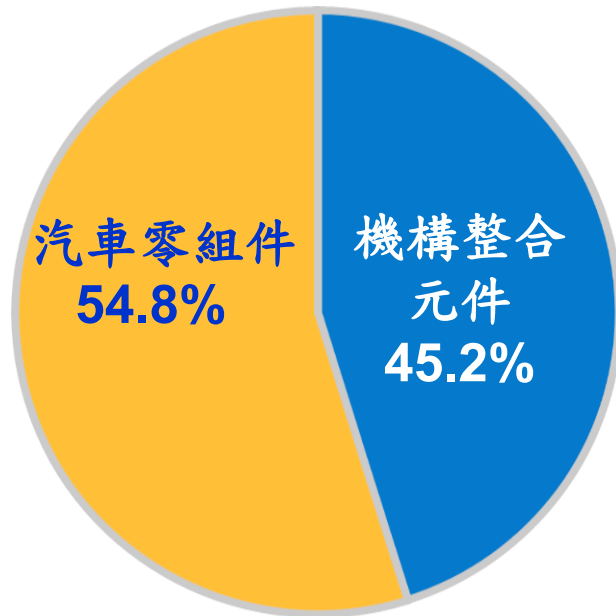
單位：百萬新台幣	2020年第三季		2020年第二季		季成長	2019年第三季		年成長
	金額	%	金額	%	%	金額	%	%
營業收入	452	100	315	100	43	652	100	(31)
營業成本	360	79	286	91	26	545	84	(34)
營業毛利	92	21	30	9	210	107	16	(14)
營業費用	77	17	79	25	(3)	105	16	(27)
營業淨利(損)	15	4	(49)	(16)	131	2	-	636
營業外收入及支出	5	1	38	12	(87)	22	3	(77)
稅前淨利(淨損)	20	5	(12)	(4)	275	24	3	(14)
所得稅費用(利益)	7	2	(3)	(1)	330	7	1	(4)
本期淨利(淨損)	13	3	(9)	(3)	254	16	2	(18)
稅後每股盈餘(淨損)	0.22		(0.14)			0.18		
加權平均流通在外股數 (百萬股)	60		60			92		

2020年前三季合併損益

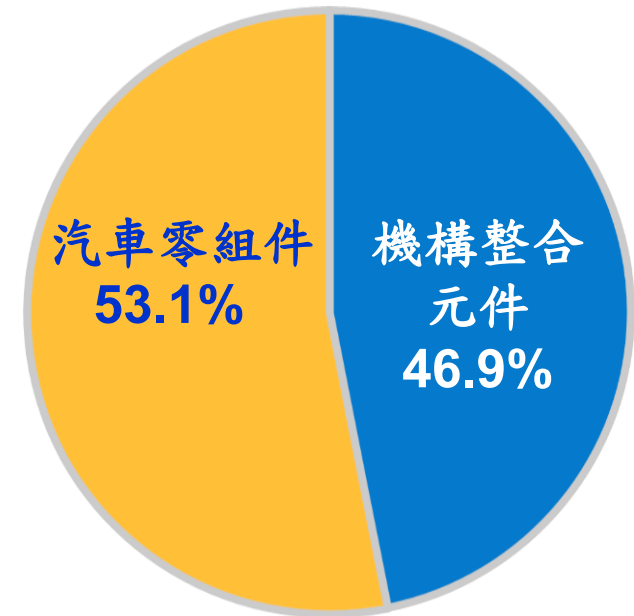
單位：百萬新台幣	2020年前三季		2019年前三季		年成長
	金額	%	金額	%	%
營業收入	1,206	100	1,714	100	(30)
營業成本	1,127	93	1,473	86	(24)
營業毛利	79	7	240	14	(67)
營業費用	289	24	335	19	(14)
營業淨損	(210)	(17)	(94)	(5)	(122)
營業外收入及支出	(142)	(12)	76	4	(287)
稅前淨損	(351)	(29)	(19)	(1)	(1763)
所得稅費用	45	4	22	2	108
本期淨損	(396)	(33)	(41)	(3)	(877)
稅後每股淨損	(6.60)		(0.27)		
加權平均流通在外股數 (百萬股)	60		150		

第三季產品別營收比重

2020年第三季



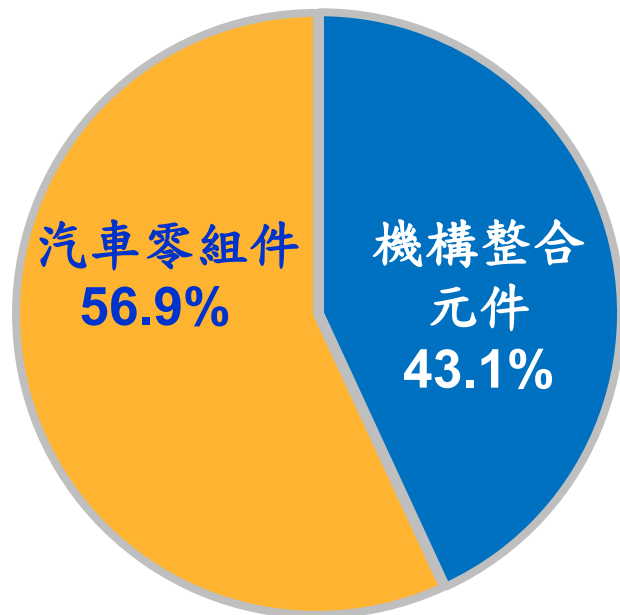
2020年第二季



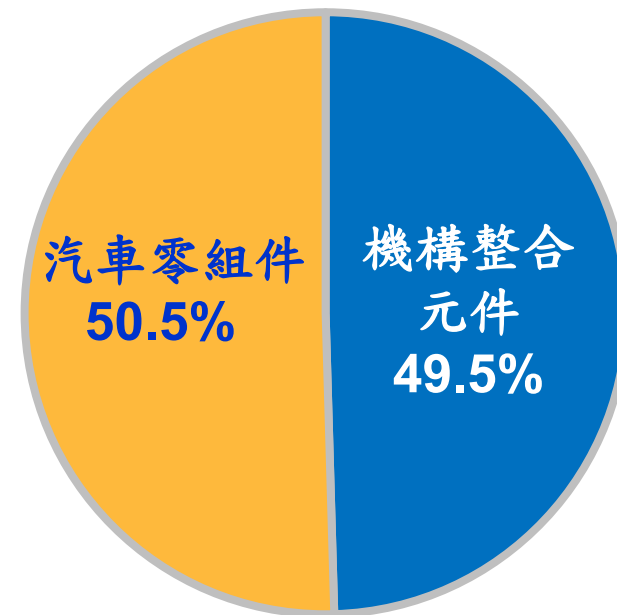
機構整合元件	手機按鍵、遊戲機光電模組、智能鎖模組、網通光學機構零組件、穿戴產品、各類模組/機構件
汽車零組件	汽車內裝機構模組/機構件、內裝玻璃

前三季產品別營收比重

2020年前三季



2019年前三季



機構整合元件	手機按鍵、遊戲機光電模組、智能鎖模組、網通光學機構零組件、穿戴產品、各類模組/機構件
汽車零組件	汽車內裝機構模組/機構件、內裝玻璃

營業外收入及支出

單位：百萬新台幣	2020年第三季	2020年前三季
淨利息收入	4.4	18.8
匯兌收益	(0.1)	4.6
資產減損損失	-	(198.1)
其他	0.6	33.2
合計	4.9	(141.5)

合併資產負債及重要財務指標

單位：百萬新台幣	2020年第三季底		2020年第二季底		2019年第三季底	
	金額	%	金額	%	金額	%
<u>資 產</u>						
現金及按攤銷後成本衡量 之保證收益型定存	1,721	63	1,771	65	1,853	54
應收帳款	366	14	297	11	577	17
存貨	167	6	172	7	165	5
流動資產	2,339	86	2,330	86	2,699	79
資產總計	2,730	100	2,721	100	3,407	100
<u>負 債 及 權 益</u>						
應付帳款	234	9	185	7	341	10
流動負債	538	20	540	20	737	22
負債總計	648	24	649	24	859	25
股東權益總計	2,082	76	2,072	76	2,548	75

主要指標

流動比率(倍數)	4.35	4.31	3.66
速動比率(倍數)	3.95	3.89	3.36
淨現金	1,721	1,771	1,853
應收帳款週轉天數	92	90	88
存貨週轉天數	42	42	33

謝謝