

閱暉實業股份有限公司及子公司

合併財務報告暨會計師核閱報告
民國107及106年第1季

地址：新北市淡水區奎柔山路73號

電話：(02)26232666

§ 目 錄 §

項	目 頁	次	財 務 報 告 附 註 編 號
一、封 面	1		
二、目 錄	2		
三、會計師核閱報告	3~4		
四、合併資產負債表	5		
五、合併綜合損益表	6~7		
六、合併權益變動表	8		
七、合併現金流量表	9~10		
八、合併財務報表附註			
(一) 公司沿革	11		一
(二) 通過財務報告之日期及程序	11		二
(三) 新發布及修訂準則及解釋之適用	11~14		三
(四) 重大會計政策之彙總說明	14~23		四
(五) 重大會計判斷、估計及假設不確定性之主要來源	23		五
(六) 重要會計項目之說明	24~45		六~二九
(七) 關係人交易	46~48		三十
(八) 質押之資產	48		三一
(九) 重大或有負債及未認列之合約承諾	48		三二
(十) 重大之災害損失	-		-
(十一) 重大之期後事項	-		-
(十二) 其 他	49~51		三三
(十三) 附註揭露事項			
1. 重大交易事項相關資訊	51~52		三四
2. 轉投資事業相關資訊	52		三四
3. 大陸投資資訊	52		三四
(十四) 部門資訊	53		三五

會計師核閱報告

閱暉實業股份有限公司 公鑒：

前 言

閱暉實業股份有限公司及其子公司（閱暉集團）民國 107 年及 106 年 3 月 31 日之合併資產負債表，暨民國 107 年及 106 年 1 月 1 日至 3 月 31 日之合併綜合損益表、合併權益變動表與合併現金流量表，以及合併財務報表附註（包括重大會計政策彙總），業經本會計師核閱竣事。依證券發行人財務報告編製準則及經金融監督管理委員會認可並發布生效之國際會計準則第 34 號「期中財務報導」編製允當表達之合併財務報表係管理階層之責任，本會計師之責任係依據核閱結果對合併財務報表作成結論。

範 圍

除保留結論之基礎段所述者外，本會計師係依照審計準則公報第六十五號「財務報表之核閱」執行核閱工作。核閱合併財務報表時所執行之程序包括查詢（主要向負責財務與會計事務之人員查詢）、分析性程序及其他核閱程序。核閱工作之範圍明顯小於查核工作之範圍，因此本會計師可能無法察覺所有可藉由查核工作辨認之重大事項，故無法表示查核意見。

保留結論之基礎

如合併財務報表附註十五所述，列入上開合併財務報表之部分非重要子公司之同期間財務報表未經會計師核閱，其民國 107 年及 106 年 3 月 31 日之資產總額分別為新台幣 44,851 仟元及 46,894 仟元，分別占合併資產總額之 0.96% 及 0.78%；負債總額分別為新台幣 0 仟元及 8 仟元，皆占合併負債總額之 0%；民國 107 年及 106 年 1 月 1 日至 3 月 31 日之綜合損益分別為新台幣(3)

仟元及(1,041)仟元，分別占合併綜合損益之(0.01%)及 0.49%。又如合併財務報表附註十六所述，民國 107 年及 106 年 3 月 31 日採用權益法之投資餘額分別為新台幣 71,170 仟元及 68,654 仟元，及其民國 107 年及 106 年 1 月 1 日至 3 月 31 日認列之採用權益法認列之關聯企業之份額分別為新台幣 1,078 仟元及 228 仟元，暨財務報表附註揭露之相關資訊，係依據被投資公司同期間未經會計師核閱之財務報表認列。


保留結論

依本會計師核閱結果，除保留結論之基礎段所述部分非重要子公司之財務報表倘經會計師核閱，對合併財務報表可能有所調整之影響外，並未發現上開合併財務報表在所有重大方面有未依照證券發行人財務報告編製準則及經金融監督管理委員會認可並發布生效之國際會計準則第 34 號「期中財務報導」編製，致無法允當表達閱暉集團民國 107 年及 106 年 3 月 31 日之合併財務狀況，暨民國 107 年及 106 年 1 月 1 日至 3 月 31 日之合併財務績效及合併現金流量之情事。

勤業眾信聯合會計師事務所


會計師 趙 永 祥

趙永祥



會計師 柯 志 賢

柯志賢



金融監督管理委員會核准文號

金管證審字第 1050024633 號

金融監督管理委員會核准文號

金管證六字第 0930160267 號

中 華 民 國 107 年 4 月 24 日

民國 107 年 3 月 31 日 及 3 月 31 日

單位：新台幣仟元

代 碼	資 產	107年3月31日 (經核閱)		106年12月31日 (經查核)		106年3月31日 (經核閱)	
		金 額	%	金 額	%	金 額	%
流動資產							
1100	現金及約當現金 (附註六)	\$ 1,516,872	33	\$ 1,712,305	35	\$ 3,019,660	51
1110	透過損益按公允價值衡量之金融資產-流動 (附註七)	776	-	757	-	112	-
1136	按攤銷後成本衡量之金融資產-流動 (附註九)	793,704	17	-	-	-	-
1147	無活絡市場之債務工具投資-流動 (附註十一)	-	-	782,785	16	742,586	13
1150	應收票據	-	-	46	-	296	-
1170	應收帳款 (附註十二)	396,295	9	463,678	10	413,781	7
1180	應收帳款-關係人淨額 (附註十二及三十)	5,278	-	9,116	-	21,326	-
1200	其他應收款	17,145	-	25,001	1	22,014	-
1210	其他應收款-關係人 (附註三十)	15,027	-	14,397	-	16,143	-
1220	本期所得稅資產	1,012	-	968	-	1,332	-
130X	存貨 (附註十三)	127,747	3	120,725	2	102,063	2
1460	待出售非流動資產 (附註十四)	827,964	18	815,143	17	-	-
1470	其他流動資產 (附註十九)	115,725	2	105,029	2	75,624	1
11XX	流動資產總計	3,817,545	82	4,049,950	83	4,414,937	74
非流動資產							
1510	透過損益按公允價值衡量之金融資產-非流動 (附註七)	26,687	1	-	-	-	-
1517	透過其他綜合損益按公允價值衡量之金融資產-非流動 (附註八)	11,165	-	-	-	-	-
1543	以成本衡量之金融資產-非流動 (附註十)	-	-	38,519	1	38,967	-
1546	無活絡市場之債務工具投資-非流動 (附註十一)	-	-	-	-	93	-
1550	採用權益法之投資 (附註十六)	71,170	1	70,592	2	68,654	1
1600	不動產、廠房及設備 (附註十七)	551,212	12	552,087	11	885,181	15
1760	投資性不動產 (附註十八)	-	-	-	-	399,196	7
1780	無形資產	2,744	-	945	-	1,214	-
1840	遞延所得稅資產	139,401	3	131,329	3	114,995	2
1920	存出保證金	2,494	-	6,111	-	5,866	-
1990	其他非流動資產 (附註十九)	27,771	1	15,517	-	47,137	1
15XX	非流動資產總計	832,644	18	815,100	17	1,561,303	26
1XXX	資 產 總 計	\$ 4,650,189	100	\$ 4,865,050	100	\$ 5,976,240	100
負債及權益							
流動負債							
2150	應付票據	\$ -	-	\$ 18,618	1	\$ 4,789	-
2170	應付帳款	371,712	8	461,108	10	323,102	5
2180	應付帳款-關係人 (附註三十)	1,337	-	909	-	-	-
2219	其他應付款 (附註二一)	293,069	7	398,818	8	289,906	5
2220	其他應付款項-關係人 (附註三十)	8,980	-	11,120	-	6,006	-
2230	本期所得稅負債	846	-	2,908	-	25,397	1
2250	負債準備-流動 (附註二二)	1,995	-	2,637	-	324	-
2320	一年或一營業週期內到期長期負債 (附註二十)	-	-	-	-	1,440,000	24
2399	其他流動負債	41,670	1	49,532	1	57,567	1
21XX	流動負債總計	719,609	16	945,650	20	2,147,091	36
非流動負債							
2640	淨確定福利負債-非流動 (附註四及二三)	62,011	1	78,933	1	70,167	1
2645	存入保證金	823	-	812	-	2,109	-
2570	遞延所得稅負債	41,020	1	36,460	1	29,402	1
25XX	非流動負債總計	103,854	2	116,205	2	101,678	2
2XXX	負債總計	823,463	18	1,061,855	22	2,248,769	38
歸屬於本公司業主之權益 (附註二四)							
股 本							
3110	普通股股本	1,893,838	41	1,893,838	39	1,893,838	32
3200	資本公積	535,425	11	535,425	11	535,425	9
保留盈餘							
3310	法定盈餘公積	1,109,766	24	1,109,766	23	1,109,766	18
3320	特別盈餘公積	87,174	2	87,174	2	-	-
3350	未分配盈餘	673,310	14	550,255	11	659,070	11
3300	保留盈餘總計	1,870,250	40	1,747,195	36	1,768,836	29
3400	其他權益	(239,283)	(5)	(139,742)	(3)	(237,154)	(4)
3500	庫藏股票	(234,654)	(5)	(234,654)	(5)	(234,654)	(4)
31XX	本公司業主之權益總計	3,825,576	82	3,802,062	78	3,726,291	62
36XX	非控制權益	1,150	-	1,133	-	1,180	-
3XXX	權益總計	3,826,726	82	3,803,195	78	3,727,471	62
負債與權益總計		\$ 4,650,189	100	\$ 4,865,050	100	\$ 5,976,240	100

後附之附註係本合併財務報告之一部分。

眾信聯合會計師事務所民國107年4月24日核閱報告)

董事長：宋恭源

經理人：黃俊傑

會計主管：鄭翠香



閱暉實業股份有限公司及子公司

合併綜合損益表

民國 107 年及 106 年 1 月 1 日至 3 月 31 日

(僅經核閱，未依一般公認審計準則查核)

單位：新台幣仟元，惟
每股淨損為元

代 碼		107年1月1日至3月31日		106年1月1日至3月31日	
		金 額	%	金 額	%
4000	營業收入淨額 (附註三十)	\$ 510,619	100	\$ 528,686	100
5000	營業成本 (附註十三、二五及三十)	(440,304)	(86)	(463,597)	(88)
5900	營業毛利	70,315	14	65,089	12
	營業費用 (附註二五及三十)				
6100	推銷費用	(25,946)	(5)	(26,210)	(5)
6200	管理費用	(49,425)	(10)	(48,488)	(9)
6300	研究發展費用	(29,921)	(6)	(30,778)	(6)
6450	預期信用減損利益	2,326	1	-	-
6000	營業費用合計	(102,966)	(20)	(105,476)	(20)
6900	營業損失	(32,651)	(6)	(40,387)	(8)
	營業外收入及支出				
7010	其他收入 (附註二五及三十)	22,601	5	26,033	5
7020	其他利益及損失 (附註二五)	(8,455)	(2)	(50,182)	(9)
7050	財務成本	-	-	(5,627)	(1)
7060	採用權益法之關聯企業之份額	1,078	-	228	-
7000	營業外收入及支出合計	15,224	3	(29,548)	(5)
7900	稅前淨損	(17,427)	(3)	(69,935)	(13)
7950	所得稅利益 (附註四及二六)	1,281	-	5,544	1
8200	本期淨損	(16,146)	(3)	(64,391)	(12)

(接次頁)

(承前頁)

代 碼	107年1月1日至3月31日			106年1月1日至3月31日		
	金	額	%	金	額	%
	其他綜合損益					
	不重分類至損益之項目					
8349	與不重分類之項目					
	相關之所得稅					
	\$	817	-	\$	-	-
8310		<u>817</u>	<u>-</u>		<u>-</u>	<u>-</u>
8360	後續可能重分類至損益					
	之項目：					
8361	國外營運機構財務					
	報表換算之兌換					
	差額					
		42,095	8	(178,869)	(34)
8370	採用權益法認列關					
	聯企業及合資之					
	其他綜合損益份					
	額					
		169	-	(1,901)	(1)
8399	與可能重分類之項					
	目相關之所得稅					
	(附註二六)					
	(<u>3,404</u>	<u>-</u>	<u>30,722</u>	<u>6</u>	
8300	其他綜合損益(稅					
	後淨額)合計					
		<u>39,677</u>	<u>8</u>	(<u>150,048</u>	(<u>29</u>)
8500	本期綜合損益總額					
	\$	<u>23,531</u>	<u>5</u>	(\$	<u>214,439</u>	(<u>41</u>)
8600	淨損歸屬於：					
8610	本公司業主					
	(\$	16,145)	(3)	(\$	64,396)	(12)
8620	非控制權益					
	(<u>1</u>	<u>-</u>	<u>5</u>	<u>-</u>	
	(\$	<u>16,146</u>	(<u>3</u>)	(\$	<u>64,391</u>	(<u>12</u>)
8700	綜合損益總額歸屬於：					
8710	本公司業主					
	\$	23,514	5	(\$	214,376)	(41)
8720	非控制權益					
		<u>17</u>	<u>-</u>	(<u>63</u>	<u>-</u>
	\$	<u>23,531</u>	<u>5</u>	(\$	<u>214,439</u>	(<u>41</u>)
	每股淨損(附註二七)					
9710	基 本					
	(\$	<u>0.09</u>		(\$	<u>0.36</u>	
9810	稀 釋					
	(\$	<u>0.09</u>		(\$	<u>0.36</u>	

後附之附註係本合併財務報告之一部分。

(請參閱勤業眾信聯合會計師事務所民國107年4月24日核閱報告)

董事長




經理人：黃俊傑



會計主管：鄭翠香





國聯實業股份有限公司
民國107年3月31日
(僅經核閱)

單位：新台幣千元

代碼	日期	國聯實業股份有限公司										
		股本	資本公積	法定盈餘公積	留特別盈餘公積	盈餘	未分配盈餘	國外營運機構備供出售之金融資產	其他	主權	之	益
A1	106年1月1日餘額	189,384	\$ 1,893,838	\$ 535,425	\$ 1,109,766	\$ 1,109,766	\$ 723,466	\$ 115	\$ 234,654	\$ 3,940,667	\$ 1,243	\$ 3,941,910
D1	106年1月1日至3月31日淨損	-	-	-	-	(64,396)	-	-	-	(64,396)	5	(64,391)
D3	106年1月1日至3月31日稅後其他綜合損益	-	-	-	-	-	14	-	-	(149,980)	(68)	(150,048)
D5	106年1月1日至3月31日綜合損益總額	-	-	-	-	-	(64,396)	14	-	(214,376)	63	(214,439)
Z1	106年3月31日餘額	189,384	\$ 1,893,838	\$ 535,425	\$ 1,109,766	\$ 659,070	\$ 237,283	\$ 129	\$ 234,654	\$ 3,726,291	\$ 1,180	\$ 3,727,471
A1	107年1月1日餘額	189,384	\$ 1,893,838	\$ 535,425	\$ 1,109,766	\$ 87,174	\$ 550,255	\$ 205	\$ 234,654	\$ 3,802,062	\$ 1,133	\$ 3,803,195
A3	追溯適用及追溯重編之影響數	-	-	-	-	-	138,383	(205)	(138,178)	-	-	-
A5	107年1月1日重編後餘額	189,384	\$ 1,893,838	\$ 535,425	\$ 1,109,766	\$ 87,174	\$ 688,638	-	(138,178)	\$ 3,802,062	\$ 1,133	\$ 3,803,195
D1	107年1月1日至3月31日淨損	-	-	-	-	(16,145)	-	-	-	(16,145)	(1)	(16,146)
D3	107年1月1日至3月31日稅後其他綜合損益	-	-	-	-	817	38,904	-	(62)	39,659	18	39,677
D5	107年1月1日至3月31日綜合損益總額	-	-	-	-	(15,328)	38,904	-	(62)	23,514	17	23,531
Z1	107年3月31日餘額	189,384	\$ 1,893,838	\$ 535,425	\$ 1,109,766	\$ 673,310	\$ 101,043	-	(138,240)	\$ 3,825,576	\$ 1,150	\$ 3,826,726

後附之附註係本合併財務報告之一部分。
(請參閱勤業信託聯合會計師事務所民國107年4月24日核閱報告)



董事長：宋恭源



經理人：黃俊傑



會計主管：鄭翠香

閱暉實業股份有限公司及子公司

合併現金流量表

民國 107 年及 106 年 1 月 1 日至 3 月 31 日

(僅經核閱，未依一般公認審計準則查核)

單位：新台幣仟元

代 碼		107年1月1日 至3月31日	106年1月1日 至3月31日
	營業活動之現金流量		
A10000	本期稅前淨損	(\$ 17,427)	(\$ 69,935)
A20000	收益費損項目：		
A20100	折舊費用	20,821	37,909
A20200	攤銷費用	480	733
A20300	預期信用減損利益	(2,326)	-
A20300	呆帳迴轉利益	-	(219)
A20400	透過損益按公允價值衡量之金融商品淨利益	(1,578)	(990)
A20900	財務成本	-	5,627
A21200	利息收入	(15,830)	(16,947)
A22300	採用權益法認列之關聯企業之份額	(1,078)	(228)
A22500	處分及報廢不動產、廠房及設備損失(利益)	255	(1,179)
A23800	存貨跌價及呆滯損失	-	591
A30000	營業資產及負債之淨變動數		
A31110	持有供交易之金融資產	1,467	990
A31115	強制透過損益按公允價值衡量之金融資產	111	-
A31130	應收票據	46	(296)
A31150	應收帳款	69,709	(131,564)
A31160	應收帳款—關係人	3,838	(10,539)
A31180	其他應收款	8,179	21,492
A31190	其他應收款—關係人	(630)	(267)
A31200	存 貨	(7,022)	9,781
A31230	預付款項	(10,696)	(8,643)
A32130	應付票據	(18,618)	145
A32150	應付帳款	(89,396)	(49,374)
A32160	應付帳款—關係人	428	-
A32180	其他應付款項	(96,489)	(96,260)


(接次頁)

(承前頁)

代 碼		107年1月1日 至3月31日	106年1月1日 至3月31日
A32190	其他應付款—關係人	(\$ 2,140)	(\$ 28)
A32200	負債準備	(642)	97
A32230	其他流動負債	(7,862)	(4,032)
A32240	淨確定福利負債—非流動	(16,105)	19
A33000	營運產生之現金流出	(182,505)	(313,117)
A33100	收取之利息	7,036	10,657
A33200	收取之股利	670	532
A33300	支付之利息	-	(5,627)
A33500	支付之所得稅	(5,725)	(8,631)
AAAA	營業活動之淨現金流出	(180,524)	(316,186)
投資活動之現金流量			
B00040	取得按攤銷後成本衡量之金融資產	(777,514)	-
B00050	處分按攤銷後成本衡量之金融資產	775,315	-
B00600	取得無活絡市場之債務工具投資	-	(734,278)
B00700	出售無活絡市場之債券工具投資價 款	-	785,357
B02700	購置不動產、廠房及設備	(50,818)	(19,017)
B02800	處分不動產、廠房及設備價款	134	1,199
B03700	存出保證金減少	3,617	342
B04500	購置無形資產	(2,255)	(1,156)
BBBB	投資活動之淨現金流(出)入	(51,521)	32,447
籌資活動之現金流量			
C03000	存入保證金增加	11	1,295
DDDD	匯率變動對現金之影響	36,601	(102,473)
EEEE	本期現金及約當現金減少數	(195,433)	(384,917)
E00100	期初現金及約當現金餘額	1,712,305	3,404,577
E00200	期末現金及約當現金餘額	\$1,516,872	\$3,019,660

後附之附註係本合併財務報告之一部分。

(請參閱勤業眾信聯合會計師事務所民國107年4月24日核閱報告)

董事長 



經理人：黃俊傑



會計主管：鄭翠香



閱暉實業股份有限公司及子公司

合併財務報表附註

民國 107 年及 106 年 1 月 1 日至 3 月 31 日

(僅經核閱，未依一般公認審計準則查核)

(除另註明外，金額以新台幣仟元為單位)

一、公司沿革

閱暉實業股份有限公司(本公司)於 90 年 10 月依中華民國公司法成立，並於 93 年 3 月在台灣證券交易所掛牌上市買賣。本公司主要經營業務為模具製造、橡(塑)膠製品製造及銷售。

本公司與旭麗股份有限公司於 91 年 3 月 27 日訂定分割計畫書，約定概括承受旭麗股份有限公司橡膠事業部，此計劃經 91 年 5 月 17 日股東會決議通過，並於 91 年 9 月 5 日董事會通過以 91 年 10 月 1 日為移轉基準日，由本公司概括承受該部門之營業、資產及負債。

本合併財務報告係以本公司之功能性貨幣新台幣表達。

二、通過財務報告之日期及程序

本合併財務報告於 107 年 4 月 24 日經董事會通過。

三、新發布及修訂準則及解釋之適用

- (一) 首次適用修正後之證券發行人財務報告編製準則及經金融監督管理委員會(以下稱「金管會」)認可並發布生效之國際財務報導準則(IFRS)、國際會計準則(IAS)、解釋(IFRIC)及解釋公告(SIC)(以下稱「IFRSs」)

除下列說明外，適用修正後之證券發行人財務報告編製準則及金管會認可並發布生效之 IFRSs 將不致造成合併公司會計政策之重大變動：

1. IFRS 9「金融工具」及相關修正

IFRS 9「金融工具」取代 IAS 39「金融工具：認列與衡量」，並配套修正 IFRS 7「金融工具：揭露」等其他準則。IFRS 9 之新規定涵蓋金融資產之分類、衡量與減損及一般避險會計，相關會計政策請參閱附註四。

金融資產之分類、衡量與減損

合併公司依據 107 年 1 月 1 日所存在之事實及情況，於該日評估已存在金融資產之分類予以追溯調整，並選擇不予重編比較期間。於 107 年 1 月 1 日，各類別金融資產依 IAS 39 及 IFRS 9 所決定之衡量種類及帳面金額及其變動情形彙總如下：

金融資產類別	衡 量 種 類		帳 面 金 額		說 明
	IAS 39	IFRS 9	IAS 39	IFRS 9	
股票投資	備供出售金融資產	透過其他綜合損益按公允價值衡量之權益工具投資	\$ 11,165	\$ 11,165	(1)
基金受益憑證	備供出售金融資產	強制透過損益按公允價值衡量	27,354	27,354	(2)
原始到期日超過 3 個月之定期存款	放款及應收款	按攤銷後成本衡量	782,785	782,785	(3)

	107年1月1日	重 分 類	107年1月1日	107年1月1日	107年1月1日	說 明
	帳面金額 (IAS 39)		帳面金額 (IFRS 9)	保留盈餘 影響數	其他權益 影響數	
透過損益按公允價值衡量之金融資產	\$ 757					
加：自備供出售 (IAS 39) 重分類						
- 強制重分類	-	\$ 27,354				
	757	27,354	\$ 28,111	\$ -	\$ -	(2)
透過其他綜合損益按公允價值衡量之金融資產	-					
- 權益工具						
加：自備供出售金融資產 (IAS 39) 重分類	-	11,165				
	-	11,165	11,165	138,300	(138,300)	(1)
按攤銷後成本衡量之金融資產	-					
加：自放款及應收款 (IAS 39) 重分類	-	782,785				
	-	782,785	782,785	-	-	(3)
認列採權益法之關聯企業之保留盈餘之變動數	-	-	-	83	(83)	
合 計	\$ 757	\$ 821,304	\$ 822,061	\$ 138,383	(\$ 138,383)	

(1) 原依 IAS 39 以成本衡量之未上市 (櫃) 股票投資，依 IFRS 9 分類為指定透過其他綜合損益按公允價值衡量。

合併公司原依 IAS 39 已認列以成本衡量之股票投資減損損失並累積於保留盈餘。因該等股票依 IFRS 9 指定為透過其他綜合損益按公允價值衡量而不再評估減損，因而 107 年 1 月 1 日之其他權益—透過其他綜合損益按公允價值衡量之金融資產未實現損益之帳面金額調整減少 138,300 仟元，保留盈餘調整增加 138,300 仟元。

(2) 基金受益憑證原依 IAS 39 分類為備供出售金融資產。因其現金流量並非完全為支付本金及流通在外本金金額之利

息，且非屬權益工具，故依 IFRS 9 強制分類為透過損益按公允價值衡量。

(3) 原依 IAS 39 分類為無活絡市場之債務工具投資並按攤銷後成本衡量之債券投資，其原始認列時之合約現金流量完全為支付本金及流通在外本金金額之利息，且依 107 年 1 月 1 日所存在之事實及情況評估經營模式係收取合約現金流量，依 IFRS 9 分類為按攤銷後成本衡量，並評估預期信用損失。

2. IFRS 15「客戶合約之收入」及相關修正

IFRS 15 係規範來自客戶合約之收入認列原則，該準則將取代 IAS 18「收入」、IAS 11「建造合約」及相關解釋。相關會計政策請參閱附註四。

合併公司選擇僅對 107 年 1 月 1 日尚未完成之合約追溯適用 IFRS 15，相關累積影響數將調整於該日保留盈餘。合併公司以 106 年 12 月 31 日所存在之事情及情況，評估本公司認列收入之衡量將不因適用 IFRS 15 而改變。

(二) IASB 已發布但尚未經金管會認可並發布生效之 IFRSs

新發布 / 修正 / 修訂準則及解釋	IASB 發布之生效日(註 1)
「2015-2017 週期之年度改善」	2019 年 1 月 1 日
IFRS 9 之修正「具負補償之提前還款特性」	2019 年 1 月 1 日 (註 2)
IFRS 10 及 IAS 28 之修正「投資者與其關聯企業或合資間之資產出售或投入」	未定
IFRS 16「租賃」	2019 年 1 月 1 日 (註 3)
IFRS 17「保險合約」	2021 年 1 月 1 日
IAS 19 之修正「計畫修正、縮減或清償」	2019 年 1 月 1 日 (註 4)
IAS 28 之修正「對關聯企業及合資之長期權益」	2019 年 1 月 1 日
IFRIC 23「所得稅之不確定性之處理」	2019 年 1 月 1 日

註 1：除另註明外，上述新發布 / 修正 / 修訂準則或解釋係於各該日期以後開始之年度期間生效。

註 2：金管會允許合併公司得選擇提前於 107 年 1 月 1 日適用此項修正。

註 3：金管會於 106 年 12 月 19 日宣布我國企業應自 108 年 1 月 1 日適用 IFRS 16。

註 4：2019 年 1 月 1 日以後發生之計畫修正、縮減或清償適用此項修正。

IFRS 16「租賃」

IFRS 16 係規範租賃之會計處理，該準則將取代 IAS 17「租賃」及相關解釋。

於適用 IFRS 16 時，若合併公司為承租人，除低價值標的資產租賃及短期租賃得選擇採用類似 IAS 17 之營業租賃處理外，其他租賃皆應於合併資產負債表上認列使用權資產及租賃負債。合併綜合損益表應分別表達使用權資產之折舊費用及租賃負債按有效利息法所產生之利息費用。在合併現金流量表中，償付租賃負債之本金金額表達為籌資活動，支付利息部分則列為營業活動。

對於合併公司為出租人之會計處理預計無重大影響。

IFRS 16 生效時，合併公司得選擇追溯適用至比較期間或將首次適用之累積影響數認列於首次適用日。

除上述影響外，截至本合併財務報告通過發布日止，合併公司仍持續評估其他準則、解釋之修正對財務狀況與財務績效之影響，相關影響待評估完成時予以揭露。

四、重大會計政策之彙總說明

(一) 遵循聲明

本合併財務報告係依照證券發行人財務報告編製準則及經金管會認可並發布生效之 IAS 34「期中財務報導」編製。本合併財務報告並未包含整份年度財務報告所規定之所有 IFRSs 揭露資訊。

(二) 編製基礎

除按公允價值衡量之金融工具，本合併財務報告係依歷史成本基礎編製。

公允價值衡量依照相關輸入值之可觀察程度及重要性分為第 1 等級至第 3 等級：

1. 第 1 等級輸入值：係指於衡量日可取得之相同資產或負債於活躍市場之報價（未經調整）。
2. 第 2 等級輸入值：係指除第 1 等級之報價外，資產或負債直接（亦即價格）或間接（亦即由價格推導而得）之可觀察輸入值。
3. 第 3 等級輸入值：係指資產或負債之不可觀察之輸入值。

(三) 合併基礎

本合併財務報告係包含本公司及由本公司所控制個體之財務報告。合併綜合損益表已納入被收購或被處分子公司於當期自收購日起或至處分日止之營運損益。子公司之財務報告已予調整，以使其會計政策與合併公司之會計政策一致。於編製合併財務報告時，各個體間之交易、帳戶餘額、收益及費損已全數予以銷除。子公司之綜合損益總額係歸屬至本公司業主及非控制權益，即使非控制權益因而成為虧損餘額。

當合併公司對子公司所有權權益之變動未導致喪失控制者，係作為權益交易處理。合併公司及非控制權益之帳面金額已予調整，以反映其於子公司相對權益之變動。非控制權益之調整金額與所支付或收取對價之公允價值間之差額，係直接認列為權益且歸屬於本公司業主。

子公司明細、持股比率及營業項目，參閱附註十五及附表六。

(四) 其他重大會計政策

除下列說明外，請參閱 106 年度合併財務報告之重大會計政策彙總說明。

1. 金融工具

金融資產與金融負債於合併公司成為該工具合約條款之一方時認列於合併資產負債表。

原始認列金融資產與金融負債時，若金融資產或金融負債非屬透過損益按公允價值衡量者，係按公允價值加計直接可歸屬於取得或發行金融資產或金融負債之交易成本衡量。直接可

歸屬於取得或發行透過損益按公允價值衡量之金融資產或金融負債之交易成本，則立即認列為損益。

(1) 金融資產

金融資產之慣例交易係採交易日會計認列及除列。

A. 衡量種類

107年

合併公司所持有之金融資產種類為透過損益按公允價值衡量之金融資產、按攤銷後成本衡量之金融資產之債務工具投資與透過其他綜合損益按公允價值衡量之權益工具投資

a. 透過損益按公允價值衡量之金融資產

透過損益按公允價值衡量之金融資產包括強制透過損益按公允價值衡量及指定為透過損益按公允價值衡量之金融資產。強制透過損益按公允價值衡量之金融資產包括合併公司未指定透過其他綜合損益按公允價值衡量之權益工具投資，及不符合分類為按攤銷後成本衡量或透過其他綜合損益按公允價值衡量之債務工具投資。

透過損益按公允價值衡量之金融資產係按公允價值衡量，其再衡量產生之利益或損失係認列於損益。公允價值之決定方式請參閱附註二九。

b. 按攤銷後成本衡量之金融資產

合併公司投資金融資產若同時符合下列兩條件，則分類為按攤銷後成本衡量之金融資產：

- (a) 係於某經營模式下持有，該模式之目的係持有金融資產以收取合約現金流量；及
- (b) 合約條款產生特定日期之現金流量，該等現金流量完全為支付本金及流通在外本金金額之利息。

按攤銷後成本衡量之金融資產（包括現金及約當現金與按攤銷後成本衡量之應收帳款）於原始認列

後，係以有效利息法決定之總帳面金額減除任何減損損失之攤銷後成本衡量，任何外幣兌換損益則認列於損益。

約當現金包括自取得日起 3 個月內、高度流動性、可隨時轉換成定額現金且價值變動風險甚小之定期存款，係用於滿足短期現金承諾。

c. 透過其他綜合損益按公允價值衡量之權益工具投資

合併公司於原始認列時，可作一不可撤銷之選擇，將非持有供交易且非企業合併收購者所認列或有對價之權益工具投資，指定透過其他綜合損益按公允價值衡量。

透過其他綜合損益按公允價值衡量之權益工具投資係按公允價值衡量，後續公允價值變動列報於其他綜合損益，並累計於其他權益中。於投資處分時，累積損益直接移轉至保留盈餘，並不重分類為損益。

透過其他綜合損益按公允價值衡量之權益工具投資之股利於合併公司收款之權利確立時認列於損益中，除非該股利明顯代表部分投資成本之回收。

106 年

合併公司所持有之金融資產種類為透過損益按公允價值衡量之金融資產、備供出售金融資產與放款及應收款。

a. 透過損益按公允價值衡量之金融資產

透過損益按公允價值衡量之金融資產係持有供交易之金融資產。

透過損益按公允價值衡量之金融資產係按公允價值衡量，其再衡量產生之利益或損失（包含該金融資產所產生之任何股利或利息）係認列於損益。公允價值之決定方式請參閱附註二九。

b. 備供出售金融資產

備供出售金融資產係非衍生金融資產被指定為備供出售，或未被分類為放款及應收款或透過損益按公允價值衡量之金融資產。

備供出售金融資產係按公允價值衡量，備供出售貨幣性金融資產帳面金額之變動中屬外幣兌換損益與以有效利息法計算之利息收入，以及備供出售權益投資之股利，係認列於損益。其餘備供出售金融資產帳面金額之變動係認列於其他綜合損益，於投資處分或確定減損時重分類為損益。

備供出售權益投資之股利於合併公司收款之權利確立時認列。

備供出售金融資產若屬無活絡市場公開報價且公允價值無法可靠衡量之權益工具投資，及與此種無報價權益工具連結且須以交付該等權益工具交割之衍生工具，後續係以成本減除減損損失後之金額衡量，並單獨列為「以成本衡量之金融資產」。該等金融資產於後續能可靠衡量公允價值時，係按公允價值再衡量，其帳面金額與公允價值間之差額認列於其他綜合損益，若有減損時，則認列於損益。

c. 放款及應收款

放款及應收款（包括應收帳款、現金及約當現金及無活絡市場之債務工具投資）係採用有效利息法按攤銷後成本減除減損損失後之金額衡量，惟短期應收帳款之利息認列不具重大性之情況除外。

約當現金包括自取得日起3個月內、高度流動性、可隨時轉換成定額現金且價值變動風險甚小之定期存款，係用於滿足短期現金承諾。

B. 金融資產之減損

107 年

合併公司於每一資產負債表日按預期信用損失評估按攤銷後成本衡量之金融資產（含應收帳款）之減損損失。

應收帳款按存續期間預期信用損失認列備抵損失。其他金融資產係先評估自原始認列後信用風險是否顯著增加，若未顯著增加，則按 12 個月預期信用損失認列備抵損失，若已顯著增加，則按存續期間預期信用損失認列備抵損失。

預期信用損失係以發生違約之風險作為權重之加權平均信用損失。12 個月預期信用損失係代表金融工具於報導日後 12 個月內可能違約事項所產生之預期信用損失，存續期間預期信用損失則代表金融工具於預期存續期間所有可能違約事項產生之預期信用損失。

所有金融資產之減損損失係藉由備抵帳戶調降其帳面金額，惟透過其他綜合損益按公允價值衡量之債務工具投資之備抵損失係認列於其他綜合損益，並不減少其帳面金額。

106 年

除透過損益按公允價值衡量之金融資產外，合併公司係於每一資產負債表日評估其他金融資產是否有減損客觀證據，當有客觀證據顯示，因金融資產原始認列後發生之單一或多項事項，致使金融資產之估計未來現金流量受損失者，該金融資產即已發生減損。

按攤銷後成本列報之金融資產，如應收帳款，該資產若經個別評估未有客觀減損證據，另再集體評估減損。應收款集體存在之客觀減損證據可能包含合併公司過去收款經驗、集體超過平均授信期間 240 天之延遲付

款增加情況，以及與應收款拖欠有關之可觀察全國性或區域性經濟情勢變化。

按攤銷後成本列報之金融資產之減損損失金額係該資產帳面金額與估計未來現金流量按該金融資產原始有效利率折現之現值間之差額。

按攤銷後成本列報之金融資產於後續期間減損損失金額減少，且經客觀判斷該減少與認列減損後發生之事項有關，則先前認列之減損損失直接或藉由調整備抵帳戶予以迴轉認列於損益，惟該迴轉不得使金融資產帳面金額超過若未認列減損情況下於迴轉日應有之攤銷後成本。

當備供出售權益投資之公允價值低於成本且發生大幅或持久性下跌時，係為客觀減損證據。

當備供出售金融資產發生減損時，原先已認列於其他綜合損益之累計損失金額將重分類至損益。

備供出售權益工具投資已認列於損益之減損損失不得透過損益迴轉。任何認列減損損失後之公允價值回升金額係認列於其他綜合損益。備供出售債務工具之公允價值若於後續期間增加，而該增加能客觀地連結至減損損失認列於損益後發生之事項，則減損損失予以迴轉並認列於損益。

以成本衡量之金融資產之減損損失金額係該資產帳面金額與估計未來現金流量按類似金融資產之現時市場報酬率折現之現值間之差額。此種減損損失於後續期間不得迴轉。

所有金融資產之減損損失係直接自金融資產之帳面金額中扣除，惟應收帳款係藉由備抵帳戶調降其帳面金額。當判斷應收帳款無法收回時，係沖銷備抵帳戶。原先已沖銷而後續收回之款項則貸記備抵帳戶。除因應收

帳款無法收回而沖銷備抵帳戶外，備抵帳戶帳面金額之變動認列於損益。

2. 收入認列

107年

合併公司於客戶合約辨認履約義務後，將交易價格分攤至各履約義務，並於滿足各履約義務時認列收入。

銷貨收入來自橡塑製品之製造及銷售。由於橡塑製品之銷售交付係符合滿足與客戶約定之銷售條件，且客戶對商品已有訂定價格與使用之權利且負有再銷售之主要責任，並承擔商品陳舊過時風險，合併公司係於該時點認列收入及應收帳款。

106年

收入係按已收或應收對價之公允價值衡量，並扣除估計之客戶退貨、折扣及其他類似之折讓。銷貨退回係依據以往經驗及其他攸關因素合理估計未來之退貨金額提列。

商品之銷售

銷售商品係於下列條件完全滿足時認列收入：

- (1) 合併公司已將商品所有權之重大風險及報酬移轉予買方；
- (2) 合併公司對於已經出售之商品既不持續參與管理，亦未維持有效控制；
- (3) 收入金額能可靠衡量；
- (4) 與交易有關之經濟效益很有可能流入合併公司；及
- (5) 與交易有關之已發生或將發生之成本能可靠衡量。

3. 確定福利退職後福利

期中期間之退休金成本係採用前一年度結束日依精算決定之退休金成本率，以年初至當期末為基礎計算，並針對本期之重大市場波動，及重大計畫修正、清償或其他重大一次性事項加以調整。

4. 所得稅

所得稅費用係當期所得稅及遞延所得稅之總和。期中期間之所得稅係以年度為基礎進行評估，以預期年度總盈餘所適用

之稅率，就期中稅前利益予以計算。期中期間因稅法修正發生之稅率變動影響係與產生租稅後果之交易本身會計處理原則一致，於發生當期一次認列於損益、其他綜合損益或直接計入權益。

(1) 當期所得稅

依所得稅法規定計算之未分配盈餘加徵 10% 所得稅列為股東會決議年度之所得稅費用。

以前年度應付所得稅之調整，列入當期所得稅。

(2) 遞延所得稅

遞延所得稅係依帳載資產及負債帳面金額與計算課稅所得之課稅基礎二者所產生之暫時性差異計算。

遞延所得稅負債一般係就所有應課稅暫時性差異予以認列，而遞延所得稅資產則於很有可能具有課稅所得以供可減除暫時性差異、虧損扣抵、研究發展及人才培訓等支出所產生之所得稅抵減使用時認列。

與投資子公司、關聯企業及聯合協議相關之應課稅暫時性差異皆認列遞延所得稅負債，惟合併公司若可控制暫時性差異迴轉之時點，且該暫時性差異很有可能於可預見之未來不會迴轉者除外。與此類投資有關之可減除暫時性差異，僅於其很有可能具有足夠課稅所得用以實現暫時性差異，且於可預見之未來預期將迴轉的範圍內，予以認列遞延所得稅資產。

遞延所得稅資產之帳面金額於每一資產負債表日予以重新檢視，並針對已不再很有可能具有足夠之課稅所得以供其回收所有或部分資產者，調減帳面金額。原未認列為遞延所得稅資產者，亦於每一資產負債表日予以重新檢視，並在未來很有可能產生課稅所得以供其回收所有或部分資產者，調增帳面金額。

遞延所得稅資產及負債係以預期負債清償或資產實現當期之稅率衡量，該稅率係以資產負債表日已立法或已實

質性立法之稅率及稅法為基礎。遞延所得稅負債及資產之衡量係反映合併公司於資產負債表日預期回收或清償其資產及負債帳面金額之方式所產生之租稅後果。

(3) 當期及遞延所得稅

當期及遞延所得稅係認列於損益，惟與認列於其他綜合損益或直接計入權益之項目相關之當期及遞延所得稅係分別認列於其他綜合損益或直接計入權益。

五、重大會計判斷、估計及假設不確定性之主要來源

除下列說明外，本合併財務報告所採用之重大會計判斷、估計及假設不確定性主要來源請參閱 106 年度合併財務報告。

(一) 金融資產分類之經營模式判斷（適用於 107 年）

合併公司依據反映金融資產群組為達成特定經營目的而共同管理之層級，評估金融資產所屬經營模式。此評估需考量所有攸關證據，包括資產績效衡量方式、影響績效之風險及相關經理人之薪酬決定方式，且需運用判斷。合併公司持續評估其經營模式判斷是否適當，並為此監控於到期日前除列之按攤銷後成本衡量之金融資產及透過其他綜合損益按公允價值衡量之債務工具投資，瞭解其處分原因以評估該處分是否經營模式之目標一致。若發現經營模式已有變更，合併公司推延調整後續取得金融資產之分類。

(二) 金融資產之估計減損（適用於 107 年）

應收帳款及債務工具投資之估計減損係基於合併公司對於違約率及預期損失率之假設。合併公司考量歷史經驗及現時市場情況，以作成假設並選擇減損評估之輸入值。所採用重要假設及輸入值請參閱附註八、九及十二。若未來實際現金流量少於預期，可能會產生重大減損損失。

六、現金及約當現金

	107年3月31日	106年12月31日	106年3月31日
庫存現金及週轉金	\$ 732	\$ 567	\$ 892
銀行支票及活期存款	377,585	886,583	1,575,651
約當現金（原始到期日在 3 個月以內之投資）			
銀行定期存款	<u>1,138,555</u>	<u>825,155</u>	<u>1,443,117</u>
	<u>\$ 1,516,872</u>	<u>\$ 1,712,305</u>	<u>\$ 3,019,660</u>

七、透過損益按公允價值衡量之金融工具

	107年3月31日	106年12月31日	106年3月31日
<u>金融資產－流動</u>			
持有供交易			
衍生工具（未指定避險）			
－遠期外匯合約	<u>\$ 776</u>	<u>\$ 757</u>	<u>\$ 112</u>
<u>金融資產－非流動</u>			
強制透過損益按公允價值衡量			
非衍生金融資產			
－基金受益憑證	<u>\$ 26,687</u>	<u>\$ -</u>	<u>\$ -</u>

於資產負債表日未適用避險會計且尚未到期之遠期外匯合約如下：

	幣別	到期期間	合約金額（仟元）
<u>107年3月31日</u>			
遠期外匯合約	美金兌馬幣	2018.04.09～ 2018.06.08	USD 1,510/ MYR 5,933
	歐元兌馬幣	2018.04.26～ 2018.06.28	EUR 200/ MYR 974
<u>106年12月31日</u>			
遠期外匯合約	美金兌馬幣	2018.01.08～ 2018.03.08	USD 1,050/ MYR 4,379
	歐元兌馬幣	2018.02.26～ 2018.03.26	EUR 150/ MYR 735
<u>106年3月31日</u>			
遠期外匯合約	美金兌馬幣	2017.04.07～ 2017.05.19	USD 350 /MYR 1,558
	歐元兌馬幣	2017.04.26～ 2017.06.23	EUR 300 /MYR 1,436

合併公司從事遠期外匯交易之目的，主要係為規避外幣資產及負債因匯率波動所產生之風險。

八、透過其他綜合損益按公允價值衡量之金融資產—107年

107年3月31日

非流動

透過其他綜合損益按公允價值衡量之權益工具投資

國內投資

未上市（櫃）股票—普通股

\$ 11,165

合併公司持有之目的因屬中長期策略目的投資而指定為透過其他綜合損益按公允價值衡量。該等投資原依 IAS39 係分類為以成本衡量之金融資產，其重分類及 106 年資訊，請參閱附註三及十。

九、按攤銷後成本衡量之金融資產—107年

107年3月31日

流動

國外投資

受限制資產(一)

\$ 777,514

原始到期日超過 3 個月之定期存款(二及三)

16,190

\$ 793,704

(一) 受限制資產主要係子公司向銀行承作保證收益型存款產品，以攤銷後成本衡量，合約期間不得支取或使用。

(二) 截至 107 年 3 月 31 日止，原始到期日超過 3 個月之定期存款利率區間為年利率 1.43%~2.25%。此類存款原依 IAS 39 分類為無活絡市場之債務工具投資，其重分類及 106 年資訊，請參閱附註三及附註十一。

(三) 按攤銷後成本衡量之金融資產質押資訊，參閱附註三一。

十、以成本衡量之金融資產—106年

106年12月31日

106年3月31日

非流動

國內未上市（櫃）普通股

\$ 11,165

\$ 11,165

基金受益憑證

27,354

27,802

\$ 38,519

\$ 38,967

依衡量種類區分

備供出售

\$ 38,519

\$ 38,967

合併公司所持有之上述未上市（櫃）股票投資，於資產負債表日係按成本減除減損損失衡量，因其公允價值合理估計數之區間重大且無法合理評估各種估計之機率，致合併公司管理階層認為其公允價值無法可靠衡量。

合併公司於 106 年 12 月 31 日及 3 月 31 日已認列以成本衡量之金融資產累計減損損失金額皆為 138,300 仟元，主要係因持有之未上市（櫃）股票投資持續虧損，投資價值確已減損，故將帳面金額與可回收金額差額認列減損損失。

十一、無活絡市場之債務工具投資—106 年

	<u>106年12月31日</u>	<u>106年3月31日</u>
<u>流 動</u>		
受限制資產(一)	\$766,844	\$734,278
原始到期日超過3個月之定期存款(二及三)	<u>15,941</u>	<u>8,308</u>
	<u>\$782,785</u>	<u>\$742,586</u>
<u>非 流 動</u>		
原始到期日超過3個月之定期存款(二及三)	<u>\$ -</u>	<u>\$ 93</u>

- (一) 受限制資產主要係子公司向銀行承作保證收益型存款產品，以攤銷後成本衡量，合約期間內不得支取或使用。
- (二) 截至 106 年 12 月 31 日及 3 月 31 日，原始到期日超過 3 個月之定期存款利率區間分別為年利率 1.43%~2.25% 及 2.25%~8.75%。
- (三) 無活絡市場之債務工具投資質押之資訊，參閱附註三一。

十二、應收帳款

	<u>107年3月31日</u>	<u>106年12月31日</u>	<u>106年3月31日</u>
<u>應收帳款</u>			
按攤銷後成本衡量			
總帳面金額	\$ 401,578	\$ 477,880	\$ 438,715
減：備抵損失	(<u>5</u>)	(<u>5,086</u>)	(<u>3,608</u>)
	<u>\$ 401,573</u>	<u>\$ 472,794</u>	<u>\$ 435,107</u>

107年1月1日至3月31日

合併公司對商品銷售之平均授信期間為 90 天，應收帳款不予計息。合併公司採行之政策係僅與評等相當於投資等級以上（含）之對象進行交易，並於必要情形下取得足額之擔保以減輕因拖欠所產生財務損失之風險。

為減輕信用風險，合併公司管理階層定期評估授信額度及其他監控程序以確保逾期應收款項之回收已採取適當行動。此外，合併公司於資產負債表日會逐一複核應收款項之可回收金額以確保無法回收之應收款項已提列適當減損損失。據此，本公司管理階層認為合併公司之信用風險已顯著減少。

合併公司採用 IFRS 9 之簡化作法按存續期間預期信用損失認列應收帳款之備抵損失。存續期間預期信用損失係使用準備矩陣計算，其考量客戶過去違約紀錄與現時財務狀況、產業經濟情勢及產業展望。因合併公司之信用損失歷史經驗顯示，不同客戶群之損失型態並無顯著差異，因此準備矩陣未進一步區分客戶群，僅以應收帳款逾期天數訂定預期信用損失率。

若有證據顯示交易對方面臨嚴重財務困難且合併公司無法合理預期可回收金額，例如交易對方正進行清算或債款已逾期超過 240 天，合併公司直接認列相關備抵損失，惟仍會持續追索活動，追索回收之金額則認列於損益。

合併公司依準備矩陣衡量應收帳款之備抵損失如下：

107年3月31日

	未逾期	逾期 1 ~ 60 天	逾期 61 ~ 210 天	合計
預期信用損失率	-	0.23%	66.67%	-
總帳面金額	\$400,275	\$ 1,300	\$ 3	\$401,578
備抵損失(存續期間 預期信用損失)	-	(3)	(2)	(5)
攤銷後成本	<u>\$400,275</u>	<u>\$ 1,297</u>	<u>\$ 1</u>	<u>\$401,573</u>

應收帳款備抵損失之變動資訊如下：

	107年1月1日 至3月31日
期初餘額 (IAS 39)	\$ 5,086
追溯適用 IFRS 9 調整數	-
期初餘額 (IFRS 9)	5,086
加： 收回已沖銷之呆帳	934
減： 本期實際沖銷	(3,718)
減： 本期迴轉呆帳費用	(2,326)
外幣換算差額	29
期末餘額	<u>\$ 5</u>

106 年 1 月 1 日 至 3 月 31 日

合併公司於 106 年之授信政策與前述 107 年授信政策相同。於應收帳款之備抵呆帳評估，合併公司對商品銷售之平均授信期間為 90 天。由於歷史經驗顯示逾期超過 240 天之應收帳款無法回收，合併公司對於帳齡超過 240 天之應收帳款認列 100% 備抵呆帳，對於帳齡在 1 天至 240 天之間之應收帳款，其備抵呆帳係參考交易對方過去拖欠記錄及分析其目前財務狀況，以估計無法回收之金額。截至 106 年 12 月 31 日及 3 月 31 日，已逾期及未逾期但已減損之應收帳款，合併公司均已提列備抵呆帳。

應收帳款之帳齡分析如下：

	106年12月31日	106年3月31日
未逾期	\$467,188	\$432,226
1-60 天	6,941	2,847
61-210 天	60	3,642
211-240 天	-	-
241 天以上	3,691	-
	<u>\$477,880</u>	<u>\$438,715</u>

以上係以逾期天數為基準進行之帳齡分析。

應收款項之備抵呆帳變動資訊如下：

	個 別 評 估 減 損 損 失	群 組 評 估 減 損 損 失	合 計
106年1月1日餘額	\$ 3,461	\$ 581	\$ 4,042
加：本期迴轉呆帳費用	-	(219)	(219)
外幣換算差額	(190)	(25)	(215)
106年3月31日餘額	<u>\$ 3,271</u>	<u>\$ 337</u>	<u>\$ 3,608</u>

十三、存 貨

	107年3月31日	106年12月31日	106年3月31日
原 料	\$ 26,666	\$ 29,677	\$ 21,147
物 料	780	585	627
在 製 品	38,756	34,901	28,923
製 成 品	55,992	54,591	51,098
商 品	5,553	-	268
在途存貨	-	971	-
	<u>\$ 127,747</u>	<u>\$ 120,725</u>	<u>\$ 102,063</u>

107年及106年1月1日至3月31日之銷貨成本包括存貨淨變現價值跌價（回升）損失及報廢損失金額分別為(470)仟元及0仟元，及591仟元及5,833仟元。存貨淨變現價值回升係因合併公司去化部分已提列跌價之存貨所致。

十四、待出售非流動資產

	107年3月31日	106年12月31日	106年3月31日
待出售土地使用權	\$ 30,418	\$ 29,948	\$ -
待出售不動產、廠房及設備	391,668	385,601	-
待出售投資性不動產	405,878	399,594	-
	<u>\$ 827,964</u>	<u>\$ 815,143</u>	<u>\$ -</u>

合併公司預計於未來處分位於蘇州地區相關之不動產、廠房及設備與投資性不動產，目前已積極尋找買主。不動產、廠房及設備與投資性不動產分類為待出售非流動資產時，其評價之公允價值大於相關轉列至待出售非流動資產之帳面金額，故並無應認列相關之減損損失。

十五、子公司

列入合併財務報告之子公司

本合併財務報表編製主體如下：

投資公司名稱	子公司名稱	業務性質	所 持 股 權 百 分 比			說 明
			107年 3月31日	106年 12月31日	106年 3月31日	
母 公 司	Silitech (BVI) Holding Ltd.	一般投資業	100%	100%	100%	
Silitech (BVI) Holding Ltd.	Silitech (Bermuda) Holding Ltd.	一般投資業	100%	100%	100%	
Silitech (Bermuda) Holding Ltd.	Silitech Technology Corporation Ltd.	橡(塑)膠製品及電腦週邊之製造	100%	100%	100%	
Silitech (Bermuda) Holding Ltd.	Silitech Technology Corporation Sdn. Bhd.	矽膠、按鍵及其他電腦附件之製造	100%	100%	100%	
Silitech (Bermuda) Holding Ltd.	閩暉(香港)控股有限公司	一般投資業	100%	100%	100%	
Silitech (Bermuda) Holding Ltd.	Silitech International (India) Private Limited	從事研發、生產組裝、銷售通訊及汽車電子相關產品	100%	100%	100%	(1)
閩暉(香港)控股有限公司	閩暉科技(蘇州)有限公司	從事經營汽車音響相關零件、鋁合金零件及橡膠零件等橡膠產品之產銷業務	100%	100%	100%	
Silitech Technology Corporation Ltd.	旭泰電子(深圳)有限公司	從事生產經營各式芯軸及橡膠製品、塑膠製品、滾輪組件、橡塑料模具、激光器、音圈馬達、觸控模組、塑膠視窗組件及玻璃視窗組件之產銷業務	100%	100%	100%	
Silitech Technology Corporation Ltd.	蘇州旭隆模具製造有限公司	研發生產各類精沖模、精密型腔模、模具標準件及新型電子元器件(敏感元器件及傳感器)，銷售公司自產產品	60%	60%	60%	(1)

備 註：

(1) 係非重要子公司，其財務報告未經會計師核閱。

十六、採用權益法之投資

投資關聯企業

	107年3月31日	106年12月31日	106年3月31日
具重大性之關聯企業			
Lite-On Japan Ltd.	\$ 71,170	\$ 70,592	\$ 68,654
	所 持 股 權 及 表 決 權 比 例		
公 司 名 稱	107年3月31日	106年12月31日	107年3月31日
Lite-On Japan Ltd.	7.87%	7.87%	7.87%

合併公司經管理階層判斷對 Lite-On Japan 具有重大影響力，是以採權益法評價。

上述關聯企業之業務性質、主要營業場所及公司註冊之國家資訊，請參閱附表六「被投資公司資訊、所在地區…等相關資訊」附表。

採用權益法之投資及合併公司對其所享有之損益及其他綜合損益份額係按未經會計師核閱之財務報告計算；惟合併公司管理階層認為上述被投資公司財務報告未經會計師核閱，尚不致產生重大影響。

關聯企業具公開市場報價之第1等級公允價值資訊如下：

公 司 名 稱	107年3月31日	106年12月31日	106年3月31日
Lite-On Japan Ltd.	\$ 70,425	\$ 77,674	\$ 62,234

十七、不動產、廠房及設備

	自有土地	建築物	機器設備	試驗設備	運輸設備	租賃改良	辦公設備	其他設備	合 計
成 本									
106年1月1日餘額	\$ 43,134	\$ 1,007,102	\$ 1,498,713	\$ 172,574	\$ 14,994	\$ 429,322	\$ 131,998	\$ 146,593	\$ 3,444,430
增 添	-	-	8	756	-	5,190	520	1,717	8,191
處 分	-	-	(3,977)	(3,990)	-	-	(1,426)	(583)	(9,976)
淨兌換差額	(1,531)	(44,553)	(70,129)	(4,918)	(597)	(23,582)	(4,351)	(7,428)	(157,089)
106年3月31日餘額	\$ 41,603	\$ 962,549	\$ 1,424,615	\$ 164,422	\$ 14,397	\$ 410,930	\$ 126,741	\$ 140,299	\$ 3,285,556
累計折舊及減損									
106年1月1日餘額	\$ -	\$ 483,869	\$ 1,242,852	\$ 150,235	\$ 13,180	\$ 333,438	\$ 121,204	\$ 145,316	\$ 2,490,094
處 分	-	-	(3,977)	(3,990)	-	-	(1,406)	(583)	(9,956)
折舊費用	-	9,788	14,669	1,857	232	2,611	1,022	379	30,558
淨兌換差額	-	(18,890)	(57,517)	(3,837)	(505)	(18,274)	(3,940)	(7,358)	(110,321)
106年3月31日餘額	\$ -	\$ 474,767	\$ 1,196,027	\$ 144,265	\$ 12,907	\$ 317,775	\$ 116,880	\$ 137,754	\$ 2,400,375
106年3月31日淨額	\$ 41,603	\$ 487,782	\$ 228,588	\$ 20,157	\$ 1,490	\$ 93,155	\$ 9,861	\$ 2,545	\$ 885,181
成 本									
107年1月1日餘額	\$ 43,782	\$ 314,595	\$ 1,210,171	\$ 164,306	\$ 13,944	\$ 465,376	\$ 110,500	\$ 17,218	\$ 2,339,892
增 添	-	-	2,029	2,802	-	1,617	4,920	-	11,368
處 分	-	-	(134)	(166)	-	(3,682)	(859)	-	(4,841)
淨兌換差額	841	3,627	18,344	1,580	201	7,301	1,307	99	33,300
107年3月31日餘額	\$ 44,623	\$ 318,222	\$ 1,230,410	\$ 168,522	\$ 14,145	\$ 470,612	\$ 115,868	\$ 17,317	\$ 2,379,719
累計折舊及減損									
107年1月1日餘額	\$ -	\$ 213,797	\$ 968,555	\$ 144,369	\$ 12,987	\$ 338,820	\$ 95,159	\$ 14,118	\$ 1,787,805
處 分	-	-	(134)	(166)	-	(3,314)	(838)	-	(4,452)
折舊費用	-	2,061	11,711	1,328	179	3,656	1,452	434	20,821
淨兌換差額	-	1,994	14,496	1,253	187	5,333	1,009	61	24,333
107年3月31日餘額	\$ -	\$ 217,852	\$ 994,628	\$ 146,784	\$ 13,353	\$ 344,495	\$ 96,782	\$ 14,613	\$ 1,828,507
106年12月31日及									
107年1月1日淨額	\$ 43,782	\$ 100,798	\$ 241,616	\$ 19,937	\$ 957	\$ 126,556	\$ 15,341	\$ 3,100	\$ 552,087
107年3月31日淨額	\$ 44,623	\$ 100,370	\$ 235,782	\$ 21,738	\$ 792	\$ 126,117	\$ 19,086	\$ 2,704	\$ 551,212

因部分產品受生命週期之影響，合併公司用於生產該產品之相關設備等未來因產能不足而閒置，使其可回收金額小於帳面價值，致合併公司於107年3月31日暨106年12月31日及3月31日認列累計減損損失金額分別為186,767仟元、186,767仟元及378,824仟元。106年1月1日至3月31日因處分部分設備致合併公司累計減損損失金額減少3,218仟元。

不動產、廠房及設備係以直線基礎按下列耐用年數計提折舊：

建築物	
廠房主建物	20至45年
機電動力及隔間工程	3至20年
機器設備	1至10年
試驗設備	1至10年
運輸設備	1至5年
租賃改良	5至10年
辦公設備	1至10年
其他設備	1至10年

十八、投資性不動產

	107年3月31日	106年12月31日	106年3月31日
已完工投資性不動產	<u>\$ -</u>	<u>\$ -</u>	<u>\$ 399,196</u>

除認列折舊費用外，合併公司之投資性不動產於107年及106年1月1日至3月31日並未發生重大增添、處分及減損情形。折舊費用係以直線基礎按下列耐用年數計提：

房屋及建築	20年
-------	-----

合併公司投資性不動產於105年12月31日經由無錫中證資產評估事務所有限公司以第3等級輸入衡量值進行評價之公允價值為569,278仟元。經管理階層評估，107年3月31日暨105年3月31日之公允價值並無重大變動。

合併公司之所有投資性不動產皆係自有權益。另合併公司於106年底因預計處分位處蘇州地區之投資性不動產，故重分類至待出售非流動資產。

十九、其他資產

	107年3月31日	106年12月31日	106年3月31日
<u>流 動</u>			
預付所得稅	\$ 19,038	\$ 19,544	\$ 19,833
進項稅額	31,807	30,800	18,212
其 他	64,880	54,685	37,579
	<u>\$ 115,725</u>	<u>\$ 105,029</u>	<u>\$ 75,624</u>

(接次頁)

(承前頁)

	107年3月31日	106年12月31日	106年3月31日
<u>非流動</u>			
預付設備款	\$ 27,771	\$ 15,517	\$ 16,926
土地使用權	-	-	29,211
其他	-	-	1,000
	<u>\$ 27,771</u>	<u>\$ 15,517</u>	<u>\$ 47,137</u>

二十、借 款

長期借款

	107年3月31日	106年12月31日	106年3月31日
<u>無擔保借款</u>			
本公司信用借款	\$ -	\$ -	\$ 1,440,000
減：列為1年內到期部分	-	-	(1,440,000)
長期借款	<u>\$ -</u>	<u>\$ -</u>	<u>\$ -</u>

土地銀行聯貸案，為充實中期營運資金及因應資本支出計畫所需資金之長期信用借款，借款額度新台幣 2,400,000 仟元，截至 106 年 3 月 31 日已動用新台幣 1,440,000 仟元，採浮動利率計息（106 年 3 月 31 日為 1.5856%）。借款期間自 102 年 2 月 18 日至 107 年 2 月 18 日，惟合併公司於 106 年 6 月底已全數提前清償完畢。

依上述借款合同規定（以年度合併財務報表為基礎）：

- (一) 流動比率應維持在 100%（含）以上。
- (二) 現金調整之負債比率（負債總額加或有負債扣除現金後除以有形淨值）應維持在 100%（含）以下。
- (三) 利息保障倍數應維持在 4 倍（含）以上。

合併公司於 105 年度違反聯貸銀行長期借款之特定條款，該特定條款主係與合併公司之利息保障倍數有關，該借款於 105 年 12 月 31 日帳面金額為 1,440,000 仟元。惟借款合同亦規定若合併公司提供之年度財務報告未能符合以上財務比率或限制規定時，合併公司應於查核年度之次年 4 月 30 日起算，於 6 個月內完成改善，並以合併公司提

供經會計師出具之證明文件為準。合併公司如能於前述改善期間內改善完成至符合合約規定，則不視為違反合約規定。

二一、其他應付款

	107年3月31日	106年12月31日	106年3月31日
應付薪資及獎金	\$ 81,211	\$ 145,219	\$ 84,654
應付模具款	34,671	49,046	47,341
應付設備款	21,657	30,917	12,771
應付休假給付	16,100	15,044	13,724
應付勞務費	12,051	12,627	13,319
應付郵電費	9,262	9,775	9,677
其他	118,117	136,190	108,420
	<u>\$ 293,069</u>	<u>\$ 398,818</u>	<u>\$ 289,906</u>

二二、負債準備

	107年3月31日	106年12月31日	106年3月31日
退貨及折讓	<u>\$ 1,995</u>	<u>\$ 2,637</u>	<u>\$ 324</u>

二三、退職後福利計畫

107年及106年1月1日至3月31日認列之確定福利計畫相關退休金費用係以106年及105年12月31日精算決定之退休金成本率計算，金額分別為1,277仟元及1,192仟元。

二四、權益

(一) 股本

普通股

	107年3月31日	106年12月31日	106年3月31日
額定股數(仟股)	<u>300,000</u>	<u>300,000</u>	<u>300,000</u>
額定股本	<u>\$ 3,000,000</u>	<u>\$ 3,000,000</u>	<u>\$ 3,000,000</u>
已發行且已收足股款之 股數(仟股)	<u>189,384</u>	<u>189,384</u>	<u>189,384</u>
已發行股本	<u>\$ 1,893,838</u>	<u>\$ 1,893,838</u>	<u>\$ 1,893,838</u>

(二) 資本公積

	107年3月31日	106年12月31日	106年3月31日
<u>得用以彌補虧損、發放現金或撥充股本</u>			
股票發行溢價	<u>\$ 535,425</u>	<u>\$ 535,425</u>	<u>\$ 535,425</u>

此類資本公積得用以彌補虧損，亦得於公司無虧損時，用以發放現金或撥充股本，惟撥充股本時每年以實收股本之一定比率為限。

(三) 保留盈餘及股利政策

依 104 年 5 月公司法之修正，股息及紅利之分派限於股東，員工非屬盈餘分派之對象。本公司已於 105 年 6 月 21 日股東常會決議通過修正章程之盈餘分派政策，並於章程中另外訂定員工酬勞之分派政策。

修正後章程之盈餘分派政策，本公司年度決算後如有盈餘，除依法繳納一切稅捐外，應先彌補以往年度虧損，次就其餘額提列百分之十為法定盈餘公積，但法定盈餘公積已達本公司實收資本額時，得不再提列。並依法令及主管機關規定提列或迴轉特別盈餘公積，再加計前期累積未分配盈餘後，除保留公司融通所需資金提列部分為保留盈餘外，餘額由董事會擬具盈餘分配議案，提請股東會決議，分派股東股息紅利。

修正後章程之員工及董監事酬勞分派政策，參閱附註二五之(五)員工酬勞及董監事酬勞。

另依據本公司章程規定，股利政策係配合目前及未來之發展計畫、考量投資環境及國內外競爭狀況並兼顧股東利益等因素，本公司盈餘之分配，其現金股利部分不低於當年度分配股利總額之百分之十。

法定盈餘公積應提撥至其餘額達公司實收股本總額時為止。法定盈餘公積得用以彌補虧損。公司無虧損時，法定盈餘公積超過實收股本總額 25% 之部分除得撥充股本外，尚得以現金分配。

本公司依金管會證發字第 1010012865 號函、金管證發字第 1010047490 號函及「採用國際財務報導準則 (IFRSs) 後，提列特別盈餘公積之適用疑義問答」等相關規定提列及迴轉特別盈餘公積。

本公司於 106 年 6 月 13 日舉行股東常會，決議通過 105 年度盈餘分配案，另依法提列特別盈餘公積 87,174 仟元。

本公司 106 年度為本期淨損，故 107 年 2 月 26 日董事會擬議不予進行盈餘分配，另依法提列特別盈餘公積 52,568 仟元。

有關 106 年度之盈餘分配案尚待預計於 107 年 6 月 12 日召開之股東常會決議。

(四) 庫藏股票

收 回 原 因	轉 讓 股 份 予 員 工 (仟 股)
106 年 1 月 1 日 股 數	10,000
本期增加	<u>-</u>
106 年 3 月 31 日 股 數	<u>10,000</u>
107 年 1 月 1 日 股 數	10,000
本期增加	<u>-</u>
107 年 3 月 31 日 股 數	<u>10,000</u>

本公司持有之庫藏股票，依證券交易法規定不得質押，亦不得享有股利之分派及表決權等權利。

二五、本期淨利

(一) 其他收入

	107年1月1日 至3月31日	106年1月1日 至3月31日
利息收入		\$ 16,947
銀行存款	\$ 4,411	-
按攤銷後成本衡量之金 融資產	11,419	-
租金收入	361	644
其 他	<u>6,410</u>	<u>8,442</u>
	<u>\$ 22,601</u>	<u>\$ 26,033</u>

(二) 其他利益及損失

	107年1月1日 至3月31日	106年1月1日 至3月31日
處分不動產、廠房及設備損益	(\$ 255)	\$ 1,179
淨外幣兌換損益	(9,775)	(68,553)
金融資產損益		
持有供交易之金融資產	1,467	990
強制透過損益按公允價 值衡量之金融資產	111	-
其 他	<u>(3)</u>	<u>16,202</u>
	<u>(\$ 8,455)</u>	<u>(\$ 50,182)</u>

(三) 折舊及攤銷

	107年1月1日 至3月31日	106年1月1日 至3月31日
不動產、廠房及設備	\$ 20,821	\$ 30,558
投資不動產	-	7,351
無形資產	480	733
合計	<u>\$ 21,301</u>	<u>\$ 38,642</u>
折舊費用依功能別彙總		
營業成本	\$ 16,184	\$ 32,754
營業費用	4,637	5,155
	<u>\$ 20,821</u>	<u>\$ 37,909</u>
攤銷費用依功能別彙總		
營業成本	\$ -	\$ 187
營業費用	480	546
	<u>\$ 480</u>	<u>\$ 733</u>

(四) 員工福利費用

	107年1月1日 至3月31日	106年1月1日 至3月31日
退職後福利		
確定提撥計畫	\$ 6,448	\$ 6,055
確定福利計畫(附註二三)	1,277	1,192
	7,725	7,247
其他員工福利	216,751	189,606
員工福利費用合計	<u>\$224,476</u>	<u>\$196,853</u>
依功能別彙總		
營業成本	\$150,891	\$134,531
營業費用	73,585	62,322
	<u>\$224,476</u>	<u>\$196,853</u>

(五) 員工酬勞及董監事酬勞

本公司係以當年度扣除分派員工及董監事酬勞前之稅前利益分別以不低於 10% 及不高於 5% 提撥員工酬勞及董監事酬勞。

107 年及 106 年 1 月 1 日至 3 月 31 日為本期淨損，故未估列員工酬勞及董監事酬勞。

年度合併財務報告通過發布日後若金額仍有變動，則依會計估計變動處理，於次一年度調整入帳。

106 及 105 年度為本期淨損故未估列員工酬勞及董監事酬勞。另與實際配發金額並無差異。

有關本公司 107 及 106 年董事會決議之員工酬勞及董監事酬勞資訊，請至台灣證券交易所「公開資訊觀測站」查詢。

二六、所得稅

(一) 認列於損益之所得稅

所得稅利益之主要組成項目如下：

	107年1月1日 至3月31日	106年1月1日 至3月31日
當期所得稅		
本期產生者	\$ 3,619	\$ 6,890
遞延所得稅		
本期產生者	(4,147)	(12,434)
稅率影響數	(753)	-
認列於損益之所得稅利益	<u>(\$ 1,281)</u>	<u>(\$ 5,544)</u>

我國於 107 年修正中華民國所得稅法，將營利事業所得稅稅率由 17% 調整為 20%，並自 107 年度施行。此外，107 年度未分配盈餘所適用之稅率將由 10% 調降為 5%。

子公司一旭榮電子（深圳）有限公司由於取得高新科技技術企業資格，故營利事業所得稅稅率由 25% 調減為 15%，並自 104 年度開始施行。

(二) 認列於其他綜合損益之所得稅

	107年1月1日 至3月31日	106年1月1日 至3月31日
<u>遞延所得稅</u>		
稅率變動	(\$ 5,875)	\$ -
當期產生		
一 國外營運機構換算	<u>8,462</u>	<u>(30,722)</u>
認列於其他綜合損益之所得稅	<u>\$ 2,587</u>	<u>(\$ 30,722)</u>

(三) 所得稅核定情形

本公司截至 104 年度以前之申報案件業經稅捐稽徵機關核定。

二七、每股盈餘

用以計算每股盈餘之淨損及普通股加權平均股數如下：

	107年1月1日 至3月31日	106年1月1日 至3月31日
<u>本年度淨損</u>		
歸屬於本公司業主之淨損	<u>(\$ 16,145)</u>	<u>(\$ 64,396)</u>
<u>股 數</u>		
用以計算基本每股盈餘之普通 加權平均股數	179,384	179,384
具稀釋作用潛在普通股之影響：		
員工酬勞	<u>-</u>	<u>-</u>
用以計算稀釋每股盈餘之普通 加權平均股數	<u>179,384</u>	<u>179,384</u>

若合併公司得選擇以股票或現金發放員工酬勞，則計算稀釋每股盈餘時，假設員工酬勞將採發放股票方式，並於該潛在普通股具有稀釋作用時計入加權平均流通在外股數，以計算稀釋每股盈餘。於次年度決議員工酬勞發放股數前計算稀釋每股盈餘時，亦繼續考量該等潛在普通股之稀釋作用。

二八、資本風險管理

合併公司須維持資本，以支應提升設備所需。因此合併公司之資本管理係以確保具有必要之財務資源及營運計畫，以支應未來 12 個月所需之營運資金、資本支出、研究發展費用、債務償還及股利支出等需求。

二九、金融工具

(一) 公允價值資訊－非按公允價值衡量之金融工具

合併公司管理階層認為非按公允價值衡量之金融資產及金融負債之帳面金額趨近其公允價值或其公允價值無法可靠衡量。

(二) 公允價值資訊－以重複性基礎按公允價值衡量之金融工具

1. 公允價值層級

107年3月31日

	第 1 等級	第 2 等級	第 3 等級	合 計
<u>透過損益按公允價值衡</u> <u>量之金融資產</u>				
衍生工具	\$ -	\$ 776	\$ -	\$ 776
基金受益憑證	-	<u>26,687</u>	-	<u>26,687</u>
	<u>\$ -</u>	<u>\$ 27,463</u>	<u>\$ -</u>	<u>\$ 27,463</u>
<u>透過其他綜合損益按公</u> <u>允價值衡量之金融資</u> <u>產</u>				
權益工具投資				
－國內未上市(櫃) 股票	<u>\$ -</u>	<u>\$ -</u>	<u>\$ 11,165</u>	<u>\$ 11,165</u>

106年12月31日

	第 1 等級	第 2 等級	第 3 等級	合 計
<u>透過損益按公允價值衡</u> <u>量之金融資產</u>				
衍生工具	<u>\$ -</u>	<u>\$ 757</u>	<u>\$ -</u>	<u>\$ 757</u>

106年3月31日

	第 1 等級	第 2 等級	第 3 等級	合 計
<u>透過損益按公允價值衡</u> <u>量之金融資產</u>				
衍生工具	<u>\$ -</u>	<u>\$ 112</u>	<u>\$ -</u>	<u>\$ 112</u>

107年及106年1月1日至3月31日無第1等級與第2等級公允價值衡量間移轉之情形。

2. 金融資產以第3等級公允價值衡量之調節：無。
3. 第2等級公允價值衡量之評價技術及輸入值

金融工具類別	評價技術及輸入值
衍生工具－遠期外匯合約	現金流量折現法：按期末之可觀察遠期匯率及合約所訂匯率估計未來現金流量，並以可反映各交易對方信用風險之折現率分別折現。
基金受益憑證	使用基金管理公司提供可觀察的類似市場交易中間價格或同種類工具的定價作為參數予以估計。

4. 第 3 等級公允價值衡量之評價技術及輸入值：國內未上市（櫃）權益投資係採收益法，按現金流量折現之方式，計算預期可因持有此項投資而獲取收益之現值。重大不可觀察輸入值如下，當長期收入成長率增加、長期稅前營業利潤率增加、加權資金成本率降低或流動性折價減少時，該等投資公允價值將會增加。

(三) 金融工具之種類

	107年3月31日	106年12月31日	106年3月31日
<u>金融資產</u>			
透過損益按公允價值衡量			
持有供交易（註1）	\$ 776	\$ 757	\$ 112
強制透過損益按公允價值衡量			
放款及應收款（註2）	-	3,013,439	4,241,765
備供出售金融資產（註3）	-	38,519	38,967
按攤銷後成本衡量之金融資產（註4）	2,746,815	-	-
透過其他綜合損益按公允價值衡量之金融資產			
權益工具投資	11,165	-	-
<u>金融負債</u>			
按攤銷後成本衡量（註5）	578,610	731,122	1,953,894

註 1：餘額係包含分類為持有供交易之金融資產餘額。

註 2：餘額係包含現金及約當現金、無活絡市場之債務工具投資、應收票據、應收帳款、其他應收款及存出保證金等以攤銷後成本衡量之放款及應收款。

註 3：餘額係分類為備供出售之以成本衡量金融資產餘額。

註 4：餘額係包含現金及約當現金、債務工具投資、應收票據、應收帳款、其他應收款及存出保證金等按攤銷後成本衡量之金融資產。

註 5：餘額係包含應付票據、應付帳款、其他應付款、長期借款、一年內到期之長期借款及存入保證金等以攤銷後成本衡量之金融負債。

(四) 財務風險管理目的與政策

合併公司財務風險管理目標，係為管理與營運活動相關之匯率風險、利率風險、信用風險及流動風險。為降低相關財務風險，合併公司致力於辨認、評估並規避市場之不確定性，以降低市場變動對合併公司財務績效之潛在不利影響。

合併公司之重要財務活動，係經董事會及審計委員會依相關規範及內部控制制度進行覆核。於財務計劃執行期間，合併公司必須恪遵關於整體財務風險管理及權責風險劃分之相關財務操作程序。

1. 市場風險

合併公司之營運活動使合併公司承擔之主要財務風險為外幣匯率變動風險（參閱下述(1)）以及利率變動風險（參閱下述(2)）。合併公司從事某些衍生金融工具以管理所承擔之外幣匯率風險。

(1) 匯率風險

合併公司之營運活動及國外營運機構淨投資主要係以外幣進行交易，因此產生外幣匯率風險。為避免因匯率變動造成外幣資產價值減少及未來現金流量之波動，合併公司使用短期借款及衍生性金融工具（包含遠期外匯合約及匯率交換合約）來規避匯率風險。此類衍生性金融工具之使用，可協助合併公司減少但仍無法完全排除外幣匯率變動所造成之影響。

合併公司承作之衍生金融工具，其到期日皆短於 3 個月，並且不符合避險會計之條件。

合併公司於資產負債表日非功能性貨幣計價之貨幣性資產與貨幣性負債帳面金額（包含合併財務報表中已沖銷之非功能性貨幣計價之貨幣性項目），參閱附註三三。

合併公司於資產負債表日具匯率風險暴險之衍生工具帳面金額如下：

	107年3月31日	106年12月31日	106年3月31日
資 產			
美 金	\$ 644	\$ 750	\$ 112
歐 元	132	7	-

敏感度分析

有關外幣匯率風險之敏感度分析，主要係針對財務報導期間結束日之外幣貨幣性項目計算。當新台幣對美元及新台幣對人民幣升值／貶值 5% 時，合併公司之損益及權益分別減少／增加如下：

	美 元 之 影 響 (i)		人 民 幣 之 影 響 (i i)	
	107年1月1日 至3月31日	106年1月1日 至3月31日	107年1月1日 至3月31日	106年1月1日 至3月31日
損 益	\$ 14,037	\$ 47,685	\$ 14,258	\$ 19,406

(i) 主要源自於合併公司於資產負債表日尚流通在外且未進行現金流量避險之美金計價應收款項、透過損益按公允價值衡量之金融工具及應付款項。

(ii) 主要源自於合併公司於資產負債表日尚流通在外且未進行現金流量避險之人民幣計價應收款項及應付款項。

(2) 利率風險

利率風險係指由於市場利率之變動所造成金融工具公允價值變動及現金流量變動之風險。

合併公司於資產負債表日受利率暴險之金融資產及金融負債帳面金額如下：

	107年3月31日	106年12月31日	106年3月31日
具公允價值利率風險			
— 金融資產	\$ 1,932,260	\$ 1,607,940	\$ 2,185,796
具現金流量利率風險			
— 金融資產	346,108	840,180	1,492,953
— 金融負債	-	-	1,440,000

敏感度分析

有關利率風險之敏感度分析，係以財務報導期間結束日浮動利率之現金流量變動為計算基礎，並假設時有一個季度。假若利率上升 10 個基點，對合併公司之損益影響如下：

	利 率 變 動 之 影 響	
	107年1月1日 至3月31日	106年1月1日 至3月31日
損 益	\$ 87	\$ 13

2. 信用風險

信用風險係指交易對方違反合約義務並對合併公司造成財務損失之風險。主要係來自於應收款項、銀行存款及其他金融工具。營運相關信用風險與財務信用風險係分別管理。

(1) 營運相關信用風險

為維持應收款項的品質，合併公司已建立營運相關信用風險管理之程序。

個別客戶的風險評估係考量包括該客戶之財務狀況、信評機構評等、本公司內部信用評等、歷史交易記錄及目前經濟狀況等多項可能影響客戶付款能力之因素。合併公司亦會在適當時機使用某些信用增強工具，如預收貨款等，以降低特定客戶的信用風險。

截至107年3月31日暨106年12月31日及3月31日，前十大客戶之應收帳款餘額占合併公司應收帳款餘額之百分比分別為80%、79%及83%，其餘應收帳款之信用集中風險相對並不重大。

(2) 財務信用風險

銀行存款及其他金融工具之信用風險，係由合併公司財務部門衡量並監控。由於合併公司之交易對象及履約他方均係信用良好之金融機構及政府機關，無重大之履約疑慮，故無重大之信用風險。

3. 流動性風險

合併公司管理流動性風險之目標，係為維持營運所需之現金及約當現金，以確保合併公司具有充足的財務彈性。

(1) 非衍生金融負債之流動性及利率風險表

非衍生金融負債剩餘合約到期分析係依合併公司最早可能被要求還款之日期，按金融負債未折現現金流量（包含本金及估計利息）編製。因此，合併公司可被要求立即還款之銀行借款，係列於下表最早之期間內，不考慮銀行立即執行該權利之機率；其他非衍生金融負債到期分析係依照約定之還款日編製。

107年3月31日

非衍生金融負債	加權平均有效				
	利率 (%)	1年內	1至3年	3至5年	5年以上
無附息負債		\$ 675,098	\$ -	\$ -	\$ 824
浮動利率工具		-	-	-	-
		<u>\$ 675,098</u>	<u>\$ -</u>	<u>\$ -</u>	<u>\$ 824</u>

106年12月31日

非衍生金融負債	加權平均有效				
	利率 (%)	1年內	1至3年	3至5年	5年以上
無附息負債		\$ 890,573	\$ -	\$ -	\$ 812
浮動利率工具		-	-	-	-
		<u>\$ 890,573</u>	<u>\$ -</u>	<u>\$ -</u>	<u>\$ 812</u>

106年3月31日

非衍生金融負債	加權平均有效				
	利率 (%)	1年內	1至3年	3至5年	5年以上
無附息負債		\$ 626,553	\$ -	\$ -	\$ 2,109
浮動利率工具	1.5856%	<u>1,440,000</u>	-	-	-
		<u>\$ 2,066,553</u>	<u>\$ -</u>	<u>\$ -</u>	<u>\$ 2,109</u>

(2) 融資額度

	<u>107年3月31日</u>	<u>106年12月31日</u>	<u>106年3月31日</u>
無擔保銀行長期借款			
額度			
— 已動用金額	\$ -	\$ -	\$ 1,440,000
— 未動用金額	-	-	960,000
	<u>\$ -</u>	<u>\$ -</u>	<u>\$ 2,400,000</u>

三十、關係人交易

本公司之母公司為光寶科技股份有限公司，於107年3月31日暨106年12月31日及3月31日持有本公司普通股皆為33.87%。

本公司及子公司（係本公司之關係人）間之交易、帳戶餘額、收益及費損於合併時全數予以銷除，故未揭露於本附註。除已於其他附註揭露外，合併公司與關係人間之交易如下：

(一) 關係人名稱及與本公司之關係

<u>關 係 企 業 名 稱</u>	<u>與 合 併 公 司 之 關 係</u>
光寶科技股份有限公司	本公司之母公司
Lite-On Japan Ltd.	關聯企業
錡美精機股份有限公司	其他關係人
敦南科技（無錫）有限公司	其他關係人
光寶電子（廣州）有限公司	其他關係人
光寶科技股份有限公司高雄分公司	其他關係人
光寶科技（常州）股份有限公司	兄弟公司
Lite-On Mobile India Private Limited （原名 Perlos Telecommunication & Electronic Components India Pvt Ltd.）	兄弟公司
光寶匯才資訊服務股份有限公司	兄弟公司
旭寶旅行社股份有限公司	兄弟公司

(二) 營業收入

<u>帳 列 項 目</u>	<u>關 係 人 類 別</u>	<u>107年1月1日 至3月31日</u>	<u>106年1月1日 至3月31日</u>
銷貨收入	關聯企業	\$ 2,785	\$ 17,355
	母 公 司	614	-
	其他關係人	-	369
		<u>\$ 3,399</u>	<u>\$ 17,724</u>

對關係人之銷貨條件與一般廠商無顯著不同。

(三) 進 貨

<u>關 係 人 類 別</u>	<u>107年1月1日 至3月31日</u>	<u>106年1月1日 至3月31日</u>
其他關係人	<u>\$ 634</u>	<u>\$ -</u>

(四) 其他收入與各項費用

帳列項目	關係人類別	107年1月1日 至3月31日	106年1月1日 至3月31日
各項費用	母公司	\$ 1,057	\$ 1,255
	其他關係人	462	865
	兄弟公司	478	796
		<u>\$ 1,997</u>	<u>\$ 2,916</u>
其他收入	其他關係人	<u>\$ 374</u>	<u>\$ 229</u>

本公司將部分辦公室出租予錡美精機股份有限公司（其他關係人），租期自 107 年 1 月至 12 月，每月租金為 119 仟元，按月以 T/T 匯款支付。

(五) 應收關係人款項（不含關係人放款）

帳列項目	關係人類別／名稱	107年3月31日	106年12月31日	106年3月31日
應收帳款	關聯企業	\$ 4,633	\$ 9,116	\$ 20,856
	母公司	645	-	-
	其他關係人	-	-	470
其他應收款	兄弟公司			
	Lite - on Mobile India Private Limited	13,490	13,826	15,597
	其他關係人	864	261	6
	關聯企業	673	1	540
	母公司	-	309	-
		<u>\$ 20,305</u>	<u>\$ 23,513</u>	<u>\$ 37,469</u>

流通在外之應收關係人款項未收取保證。107 年及 106 年 1 月 1 日至 3 月 31 日應收關係人款項均未提列備抵損失。

(六) 應付關係人款項（不含關係人借款）

帳列項目	關係人類別	107年3月31日	106年12月31日	106年3月31日
應付帳款	其他關係人	\$ 1,337	\$ 909	\$ -
其他應付款項	其他關係人	7,280	9,333	3,944
	母公司	1,518	1,633	1,725
	兄弟公司	182	154	337
		<u>\$ 10,317</u>	<u>\$ 12,029</u>	<u>\$ 6,006</u>

流通在外之應付關係人款項餘額係未提供擔保。

(七) 主要管理階層薪酬

	107年1月1日 至3月31日	106年1月1日 至3月31日
短期員工福利	\$ 1,207	\$ 1,206
退職後福利	50	42
	<u>\$ 1,257</u>	<u>\$ 1,248</u>

董事及其他主要管理階層之薪酬係由薪酬委員會依照個人績效及市場趨勢決定。

三一、質抵押之資產

下列資產業經提供為當地海關及房屋營業租賃擔保之保證金：

	107年3月31日	106年12月31日	106年3月31日
質押定存單（帳列無活絡市場之債務工具投資）	\$ -	\$ 15,941	\$ 8,401
質押定存單（帳列按攤銷後成本衡量之金融資產）	16,190	-	-
	<u>\$ 16,190</u>	<u>\$ 15,941</u>	<u>\$ 8,401</u>

三二、重大或有負債及未認列之合約承諾

(一) 本公司與光寶科技股份有限公司簽訂股務等諮詢、管理及有關之服務合約，按約定比例分攤相關費用支付之。

(二) 營業租賃

合併公司之子公司—旭榮電子（深圳）有限公司與其他公司簽訂房屋營業租賃合約，租金按月支付，租期於109年8月31日前到期，未來各年度之預計租金支出如下：

年	度	金	額
	107年	人民幣	9,973
	108年	人民幣	14,065
	109年	人民幣	9,377

三三、具重大影響之外幣資產及負債資訊

以下資訊係按合併公司各個體功能性貨幣以外之外幣彙總表達，所揭露之匯率係指該等外幣換算至功能性貨幣之匯率。具重大影響之外幣資產及負債如下：

107年3月31日

外幣資產	外	幣	匯	率	帳	面	金	額
<u>貨幣性項目</u>								
美金	\$	6,745	29.1200	(美金：新台幣)	\$		196,428	
美金		16,562	6.2688	(美金：人民幣)			482,276	
美金		3,882	3.8660	(美金：馬幣)			113,041	
歐元		380	35.8846	(歐元：新台幣)			13,636	
歐元		686	4.7641	(歐元：馬幣)			24,638	
日圓		11,270	0.2742	(日圓：新台幣)			3,090	
日圓		11,587	0.0590	(日圓：人民幣)			3,177	
人民幣		33,234	4.6452	(人民幣：新台幣)			154,381	
人民幣		28,152	0.1595	(人民幣：美金)			130,770	
港幣		418	0.7988	(港幣：人民幣)			1,551	
<u>非貨幣性項目</u>								
採權益法之關聯企業及合資								
日圓		259,555	0.2742	(日圓：新台幣)			71,170	
<u>外幣負債</u>								
<u>貨幣性項目</u>								
美金		7,382	29.1200	(美金：新台幣)			214,958	
美金		7,806	6.2688	(美金：人民幣)			227,301	
美金		850	3.8660	(美金：馬幣)			24,760	
日圓		5,584	0.2742	(日圓：新台幣)			1,531	
日圓		5,584	0.0590	(日圓：人民幣)			1,531	

106年12月31日

外幣資產		外幣匯率	帳面金額
<u>貨幣性項目</u>			
美金	\$ 9,951	29.8480 (美金：新台幣)	\$ 297,024
美金	22,391	6.5291 (美金：人民幣)	668,333
美金	3,974	4.0600 (美金：馬幣)	118,626
歐元	389	35.6922 (歐元：新台幣)	13,876
歐元	788	4.8549 (歐元：馬幣)	28,108
日圓	18,172	0.2650 (日圓：新台幣)	4,815
日圓	15,095	0.0580 (日圓：人民幣)	4,000
人民幣	32,598	4.5715 (人民幣：新台幣)	149,023
人民幣	27,963	0.1532 (人民幣：美金)	127,835
港幣	301	0.8355 (港幣：人民幣)	1,151
<u>非貨幣性項目</u>			
採權益法之關聯企業及合資			
日圓	266,385	0.2650 (日圓：新台幣)	70,592
<u>外幣負債</u>			
<u>貨幣性項目</u>			
美金	8,896	29.8480 (美金：新台幣)	265,513
美金	9,915	6.5291 (美金：人民幣)	295,953
美金	1,221	4.0600 (美金：馬幣)	36,430
歐元	65	4.8549 (歐元：馬幣)	2,323
日圓	7,332	0.2650 (日圓：新台幣)	1,943
日圓	7,332	0.0580 (日圓：人民幣)	1,943

106年3月31日

外幣資產		外幣匯率	帳面金額
<u>貨幣性項目</u>			
美金	\$ 19,943	30.3360 (美金：新台幣)	\$ 605,002
美金	20,086	6.8881 (美金：人民幣)	609,335
美金	5,602	4.4100 (美金：馬幣)	169,957
歐元	45	32.4322 (歐元：新台幣)	1,456
歐元	111	1.0691 (歐元：美金)	3,601
歐元	819	4.7147 (歐元：馬幣)	26,555
日圓	30,360	0.2713 (日圓：新台幣)	8,237

(接次頁)

(承前頁)

	外	幣	匯	率	帳	面	金	額
日 圓	\$	19,889	0.0616	(日圓：人民幣)	\$	5,396		
人 民 幣		60,404	4.4041	(人民幣：新台幣)		266,024		
人 民 幣		27,444	0.1452	(人民幣：美金)		120,865		
人 民 幣		280	0.6402	(人民幣：馬幣)		1,232		
港 幣		260	0.8866	(港幣：人民幣)		1,015		
<u>非貨幣性項目</u>								
採權益法之關聯								
企業及合資								
日 圓		253,056	0.2713	(日圓：新台幣)		68,654		
<u>外 幣 負 債</u>								
<u>貨幣性項目</u>								
美 金		6,243	30.3360	(美金：新台幣)		189,396		
美 金		6,791	6.8881	(美金：人民幣)		206,019		
美 金		810	4.4100	(美金：馬幣)		24,571		
日 圓		5,810	0.2713	(日圓：新台幣)		1,576		
日 圓		5,810	0.0616	(日圓：人民幣)		1,576		

合併公司主要承擔美元、歐元、人民幣及日圓之外幣匯率風險。以下資訊係按持有外幣個體之功能性貨幣彙總表達，所揭露之匯率係指該等功能性貨幣換算至表達貨幣之匯率。具重大影響之外幣兌換損益（已實現及未實現）如下：

功能性貨幣	107年1月1日至3月31日			106年1月1日至3月31日		
	功 能 性 貨 幣 兌 表 達 貨 幣	淨 兌 換 (損) 益		功 能 性 貨 幣 兌 表 達 貨 幣	淨 兌 換 (損) 益	
新 台 幣	1 (新台幣：新台幣)	\$ 2,679		1 (新台幣：新台幣)	(\$ 64,354)	
美 金	29.3702 (美金：新台幣)	5,168		31.2204 (美金：新台幣)	710	
人 民 幣	4.6023 (人民幣：新台幣)	(13,293)		4.5363 (人民幣：新台幣)	(3,458)	
馬 幣	7.4630 (馬幣：新台幣)	(4,329)		7.0308 (馬幣：新台幣)	(1,451)	
		<u>(\$ 9,775)</u>			<u>(\$ 68,553)</u>	

三四、附註揭露事項

(一) 重大交易事項及(二)轉投資事業相關資訊：

1. 資金貸與他人。(無)
2. 為他人背書保證。(無)
3. 期末持有有價證券情形（不包含投資子公司、關聯企業及合資控制部分）。(附表一)

4. 累積買進或賣出同一有價證券之金額達新臺幣 3 億元或實收資本額 20% 以上。(附表二)
5. 取得不動產之金額達新臺幣 3 億元或實收資本額 20% 以上。(無)
6. 處分不動產之金額達新臺幣 3 億元或實收資本額 20% 以上。(無)
7. 與關係人進、銷貨之金額達新臺幣 1 億元或實收資本額 20% 以上。(附表三)
8. 應收關係人款項達新臺幣 1 億元或實收資本額 20% 以上。(附表四)
9. 從事衍生工具交易。(附註七)
10. 其他：母子公司間及各子公司間之業務關係及重要交易往來情形及金額。(附表五)
11. 被投資公司資訊。(附表六)

(三) 大陸投資資訊

1. 大陸被投資公司名稱、主要營業項目、實收資本額、投資方式、資金匯出入情形、持股比例、投資損益、期末投資帳面金額、已匯回投資損益及赴大陸地區投資限額。(附表七)
2. 與大陸被投資公司直接或間接經由第三地區所發生下列之重大交易事項，及其價格、付款條件、未實現損益。(附表八)
 - (1) 進貨金額及百分比與相關應付款項之期末餘額及百分比。
 - (2) 銷貨金額及百分比與相關應收款項之期末餘額及百分比。
 - (3) 財產交易金額及其所產生之損益數額。
 - (4) 票據背書保證或提供擔保品之期末餘額及其目的。
 - (5) 資金融通之最高餘額、期末餘額、利率區間及當期利息總額。
 - (6) 其他對當期損益或財務狀況有重大影響之交易事項，如勞務之提供或收受等。

三五、部門資訊

提供給主要營運決策者用以分配資源及評量部門績效之資訊，著重於每一交付或提供之產品或勞務之種類。經評估合併公司係屬經營橡（塑）膠製品之製造及銷售，所取得資產及發生之收入及費損均歸屬於相關之製造、銷售所需，是以合併公司則彙總為單一營運部門報導。合併公司提供給營運決策者覆核之部門資訊，其衡量基礎與財務報表相同，是以 107 年及 106 年 1 月 1 日至 3 月 31 日應報導之部門收入與營運結果暨資產衡量金額可參照 107 年及 106 年 1 月 1 日至 3 月 31 日之合併資產負債表及合併損益表。

閩暉實業股份有限公司及子公司

期末持有有價證券情形

民國 107 年 3 月 31 日

附表一

單位：除另予註明者外，
係新台幣仟元

持有之公司	有價證券種類及名稱	與發行人之關係	帳列科目	期股數(仟股)	帳面金額	持股比例(%)	本值		註
							公允價	備	
本公司	鈞美精機股份有限公司	本公司為其董事	透過其他綜合損益按公允價值衡量之金融資產—非流動	1,300	\$ 11,165	10.00	\$ 11,165		
	傑聖科技股份有限公司	-	透過其他綜合損益按公允價值衡量之金融資產—非流動	6,820	-	9.46	-		註
Silitech (Bermuda) Holding Ltd.	Innovation Works Development Fund, L.P.	-	透過損益按公允價值衡量之金融資產—非流動		USD 916	-	USD 916		

註：經評估後業將金融資產之帳面值全數提列減損損失。

閩峰實業股份有限公司及子公司

累積買進或賣出同一有價證券之金額達新台幣3億元或實收資本額20%以上

民國107年1月1日至3月31日

附表二

單位：除另予註明者外，
為新台幣仟元

買、賣之公司	有價證券種類	債類及證名	券稱	帳簿	科目	交易對象	期間	係	期		入		出		末
									單	位	單	位	單	位	
									額	數	額	數	利	數	額
									(註)	(註)	(註)	(註)	(註)	(註)	(註)
閩峰科技(蘇州)有限公司	保證收益型存款產品			按攤銷後成本衡量之金融資產-流動	-	-	-	-	\$ 766,844 (RMB 167,700)	\$ 777,514 (RMB 167,400)	\$ 766,844 (RMB 167,700)	\$ 775,315 (RMB 169,524)	\$ 8,471 (RMB 1,824)	-	\$ 777,514 (RMB 167,400)

註：為原始成本。

閔暉實業股份有限公司及子公司

與關係人進、銷貨之金額達新台幣1億元或實收資本額20%以上

民國107年1月1日至3月31日

附表三

單位：除另予註明者外，
餘係新台幣仟元

進(銷)公司	交易對象名稱	關係	交易		情形		交易條件與一般交易之情形	應收(付)票據、帳款	備註
			進(銷)貨	金額	佔總進(銷)貨之比率%	授信期間			
本公司	Silitech Technology Corp. Ltd.	曾孫公司	進	\$ 154,859	87%	90天	無顯著不同	應付帳款 \$ 215,762	註
Silitech Technology Corp. Ltd.	本公司	本公司	銷	USD 5,239 JPY 3,492	94%	90天	無顯著不同	應收帳款 USD 7,357 JPY 5,584	註
旭榮電子(深圳)有限公司	旭榮電子(深圳)有限公司	玄孫公司	進	USD 5,540 JPY 3,492	100%	90天	無顯著不同	應付帳款 USD 7,790 JPY 5,584	註
旭榮電子(深圳)有限公司	Silitech Technology Corp. Ltd.	曾孫公司	銷	USD 5,540 JPY 3,492	68%	90天	無顯著不同	應收帳款 USD 7,790 JPY 5,584	註

註：業於合併報表沖銷。

閣暉實業股份有限公司及子公司

應收關係人款項達新台幣 1 億元或實收資本額 20% 以上

民國 107 年 3 月 31 日

附表四

單位：除另予註明者外，
係係新台幣仟元

帳列應收款項之公司	交易對象	名稱	關係	係	應收	科目	應收關係人款項餘額	項額	週轉率	逾期逾金	應收金額	關係處	人款項	應收後	應收關係人款項	金額	備	註
Slitech Technology Corp. Ltd.	本公司		本公司		應收帳款	USD 7,357 JPY 5,584	3.38	-	-	USD 2,118 JPY 2,091								註
旭榮電子(深圳)有限公司	Slitech Technology Corp. Ltd.	曾孫公司	曾孫公司		應收帳款	USD 7,790 JPY 5,584	3.24	-	-	USD 2,250 JPY 2,091								註

註：業於合併報表沖銷。

閎暉實業股份有限公司及子公司
 子公司間及各子公司間之業務關係及重要交易往來情形及金額

民國 107 年 1 月 1 日至 3 月 31 日

附表五

單位：除另予註明者外
 ，係新台幣仟元

編號 (註一)	交易人、名稱	往來對象	與交易人之關係 (註二)	交易		往來		情形 佔合併總資產或 總資產之比率 (註三)
				科目	金額	金額	條件	
0	母公司	Silitech Technology Corporation Ltd.	1	進貨	\$ 154,859		無顯著不同	30
0	母公司	Silitech Technology Corporation Ltd.	1	應付帳款	215,762		無顯著不同	5
1	旭榮電子(深圳)有限公司	Silitech Technology Corporation Ltd.	3	應收帳款	228,352		無顯著不同	5
1	旭榮電子(深圳)有限公司	Silitech Technology Corporation Ltd.	3	銷貨	163,886		無顯著不同	32

註一：母公司及子公司間之業務往來資訊應分別於編號欄註明，編號之填寫方法如下：

1. 母公司填 0。
2. 子公司依公司別由阿拉伯數字 1 開始依序編號。

註二：與交易人之關係有以下三種，標示種類即可（若係母子公司間或各子公司間之同一筆交易，則無須重複揭露。如：母公司對子公司之交易，若母公司已揭露，則予公司部分無須重複揭露；子公司對子公司之交易，若其一子公司已揭露，則另一子公司無須重複揭露）：

1. 母公司對子公司。
2. 子公司對母公司。
3. 子公司對子公司。

註三：交易往來金額佔合併總營收或總資產比率之計算，若屬資產負債科目者，以期未餘額佔合併總資產之方式計算；若屬損益科目者，以期中累積金額佔合併總營收之方式計算。

註四：本表之重要交易往來情形得由公司依重大性原則決定是否須列示。

開暉實業股份有限公司及子公司
 被投資公司資訊、所在地區...等相關資訊
 民國 107 年 1 月 1 日至 3 月 31 日

附表六

單位：除另予註明者外，
 餘係新台幣仟元

投資公司名稱	被投資公司名稱	所在地區	主要營業項目	原本期	投資	資	額	期	末	比	持	有	被投資公司		本	期	認	列	之	備	註					
													損	益												
				本	期	末	年	年	底	率	帳	帳	損	益	損	損	損	損	損	損	損					
本公司	Silitech (BVI) Holding Ltd. Lite-On Japan Ltd.	British Virgin Islands Japan	一般投資業 LED 光電產品及電源供應器 之銷售	USD 95,182 JPY 197,040	USD 95,182 JPY 197,040	USD 95,182 JPY 197,040	USD 95,182	95,182	980	100.00 7.87	\$	3,378,996	71,170	USD 204	JPY 50,092	6,175	1,078	6,175	1,078	子	公	司	(註	一)	
Silitech (BVI) Holding Ltd.	Silitech (Bermuda) Holding Ltd.	Bermuda	一般投資業	USD 95,132	USD 95,132	USD 95,132	USD 95,132	95,132		100.00	USD	115,974		USD 203						孫	公	司	(註	一)	
Silitech (Bermuda) Holding Ltd.	Silitech Technology Corp. Ltd.	HongKong	橡(塑)膠製品及電腦週邊 之製造	USD 8,000	USD 8,000	USD 8,000	USD 8,000	62,400		100.00	USD	30,019		(RMB 6,744)						曾	孫	公	司	(註	一)
	Silitech Technology Corp. Sdn. Bhd.	Malaysia	砂膠、按鍵及其他電腦附件 之製造	USD 5,632	USD 5,632	USD 5,632	USD 5,632	21,400		100.00	USD	15,243		RM 2,510						曾	孫	公	司	(註	一)
	開暉(香港)控股有限公司 Silitech International (India) Private Limited	HongKong India	一般投資業 從事研發、生產組裝、銷售 通訊及汽車電子相關產品	USD 77,200 USD 3,002	USD 77,200 USD 3,002	USD 77,200 USD 3,002	USD 77,200	77,200 4,173		100.00 100.00	USD USD	59,271 1,441		(RMB 143) -						曾	孫	公	司	(註	一)

註一：業於合併報表沖銷。

註二：大陸被投資公司相關資訊請參閱附表七。

閩暉實業股份有限公司及子公司
大陸投資資訊

民國 107 年 1 月 1 日至 3 月 31 日

附表七

單位：除另予註明者外
，為新台幣仟元

大陸被投資公司名稱	主要營業項目	實收資本額	投資方式	本期末自台灣匯出投資金額	本期末自台灣匯出累積金額	本期末匯出或收回投資金額	自累積投資金額	本期末自台灣匯出金額	被投資公司本期損益	本公司直接投資或間接投資之持股比例	本期投資損益	認列損益	期末帳面價值	截至本期末止已匯回投資收益	註
旭榮電子(深圳)有限公司(註六)	從事生產經營各式芯軸及橡膠製品、液輪組件、橡膠料模具、激光器、音圈馬達、觸控模組、塑膠視窗組件及玻璃视窗組件	\$ 81,536 (USD 2,800)	註一	\$ 203,354	\$ 203,354	\$ -	\$ -	203,354	31,429 (RMB 6,829)	100.00%	31,429 (RMB 6,829)	31,429 (RMB 6,829)	\$ 816,402 (RMB 175,773)	\$ 3,940,700 (USD 122,919) (RMB 71,822)	
閩暉科技(蘇州)有限公司(註六)	從事經營汽車音響相關零件、橡膠零件及橡膠產品之生產業務	2,271,360 (USD 78,000)	註一	2,271,360 (USD 78,000)	2,271,360 (USD 78,000)	-	-	2,271,360 (USD 78,000)	1,279 (RMB 278)	100.00%	1,279 (RMB 278)	1,279 (RMB 278)	1,624,384 (RMB 349,733)	1,246,839 (USD 8,796) (RMB 214,785)	
蘇州旭隆模具製造有限公司(註六)	研發生產各類精沖模、精密型腔模、模具標準件及新型電子元器件(敏成元器件及傳感器)，銷售公司自產產品	131,040 (USD 4,500)	註一	-	-	-	-	-	3 (RMB 1)	60.00% (註五)	2 (RMB -)	2 (RMB -)	1,723 (RMB 371)		

本期末大陸地區投資金額	本期末自台灣匯出投資金額	經濟部核准投資金額	會經赴大陸投資金額	經濟部核准投資金額	規定投資金額
\$2,562,074 (註四) (USD 81,000) (NTD 203,354)	\$2,562,074 (註四) (USD 81,000) (NTD 203,354)	\$2,704,908 (註四) (USD 85,905) (NTD 203,354)	\$7,482,885 (註三)	\$7,482,885 (註三)	\$7,482,885 (註三)

註一：透過第三地區公司再投資大陸。

註二：本期認列投資損益，係未經會計師查核之財務報表認列。

註三：本公司對大陸投資累計金額上限(淨值之百分之六十或八仟萬元較高者)加計已匯回之股本或盈餘：3,825,576(淨值)×60%+5,187,539=7,482,885。

註四：經濟部投資審議委員會核准金額如下：

大陸被投資公司名稱	文號	金額	投資地區	核准投資金額
旭榮電子(深圳)有限公司	經審二字第 091030841 號	NTD 203,354		
閩暉電子(常熟)有限公司(已於 99 年 10 月清算完畢)	經審二字第 093032599 號	USD 3,000		
閩暉科技(蘇州)有限公司	經審二字第 09600170390 號	USD 20,000		
閩暉科技(蘇州)有限公司	經審二字第 09600164790 號	USD 2,000		
閩暉科技(蘇州)有限公司	經審二字第 09500326290 號	USD 11,000		
閩暉科技(蘇州)有限公司	經審二字第 09700434630 號	USD 45,000		
旭盈表面處理(深圳)有限公司(已於 101 年 9 月清算完畢)	經審二字第 09500004400 號	USD 605		
蘇州旭隆模具製造有限公司	經審二字第 09600270180 號	USD 1,200		
蘇州旭隆模具製造有限公司	經審二字第 10000321080 號	USD 1,500		
旭佳表面處理(深圳)有限公司(已於 101 年 12 月清算完畢)	經審二字第 09900449200 號	USD 1,600		

註五：包含非自台灣匯出累積投資金額美金 2,700 仟元。

註六：業於合併報表沖銷。

閣暉實業股份有限公司及子公司

與大陸被投資公司直接或間接由第三地區事業所發生之重大交易事項暨其價格、收(付)款條件、未實現損益及其他相關資訊

民國 107 年 1 月 1 日至 3 月 31 日

附表八

單位：新台幣千元

大陸投資公司名稱	交易類型	進、銷貨金額	銷貨百分比	價格	交易條件	應收(付)票據、帳款金額	百分比	未實現損益金額	註
旭榮電子(深圳)有限公司 (註)	銷貨	\$ 2,159	0.4%	無顯著不同	O/A90天	\$ 1,679	0.4%	\$ -	
	進貨	154,859	35%	無顯著不同	O/A90天	(215,762)	58%	-	

註：業於合併報表沖銷。