

PSA

PASSIVE SYSTEM ALLIANCE

閱暉實業股份有限公司(3311)

2023年法人說明會

2023/12/15

Copyright © by Passive System Alliance | All rights reserved.

PASSIVE SYSTEM ALLIANCE

免責聲明

- 本資料可能包含對於未來展望的陳述。該類陳述是基於對現況的的預期，但同時受限於已知或未知風險及不確定性的影響。因此實際營運之表現結果或財務狀況與此未來展望的陳述內容將可能會有重大差異不同。
- 除法令要求外，公司並無義務因應新資訊的產生或未來事件的發生，主動更新對未來展望的陳述。
- 歷史事件的陳述可能包括未經會計師審閱的資訊，其可能有某些不足或缺陷而無法忠實呈現目前閱暉實業股份有限公司之財務狀況或營運結果。

Agenda :

● 2023年前三季營運成果


陳韋齡 / 財務長

● 未來營運展望

徐幼珍 / 總經理


● 討論與分享

2023年第三季合併損益

單位：百萬新台幣	2023年第三季	2023年第二季	Q3季成長	2022年第三季	Q3年成長
	金額	金額	%	金額	%
營業收入淨額	569	506	12.3	531	7.1
營業毛利	90	82	9.1	93	-3.9
營業淨利	26	21	25.3	35	-25.3
營業外收入及支出	22	31	-29.9	9	140.6
稅前淨利	47	52	-7.8	44	8.9
本期淨利	35	38	-5.8	34	5.8
每股淨利	0.52	0.55		0.49	
 毛利率	15.8%	16.2%	-0.5ppts	17.6%	-1.8ppts
營業淨利率	4.5%	4.1%	0.5ppts	6.5%	-2.0ppts
淨利率	6.2%	7.4%	-1.2ppts	6.3%	-0.1ppts

加權平均留通在外股數：68M(股)

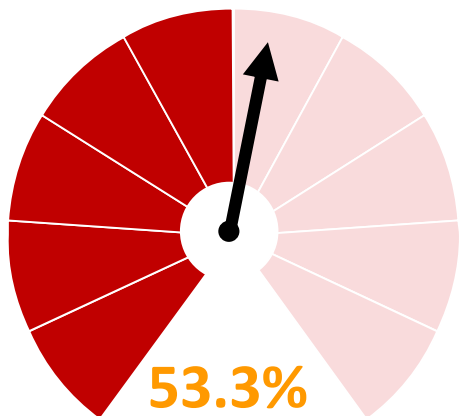
2023年前三季合併損益

單位：百萬新台幣	2023年前三季	2022年前三季	年成長
	金額	金額	%
營業收入淨額	1,541	1,549	-0.5
營業毛利	249	259	-3.7
營業淨利	63	86	-26.0
營業外收入及支出	65	28	130.9
稅前淨利	128	113	12.7
本期淨利	92	85	8.1
每股淨利	1.35	1.25	
 毛利率	16.2%	16.7%	-0.5ppts
營業淨利率	4.1%	5.5%	-1.4ppts
淨利率	6.0%	5.5%	0.5ppts

加權平均留通在外股數：68M(股)

第三季及第二季產品別營收比重

2023年第三季

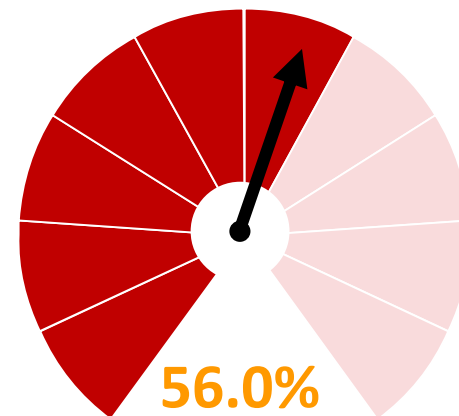


汽車零組件

汽車零組件

- 汽車內裝機構模組/機構件
- 汽車內裝玻璃

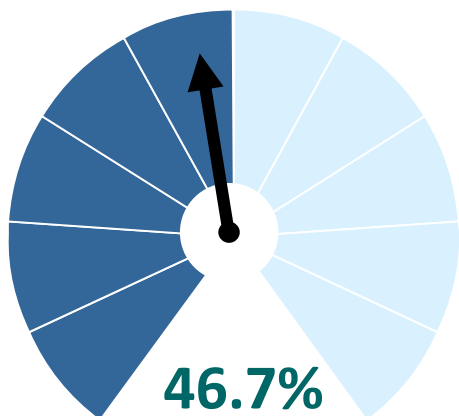
2023年第二季



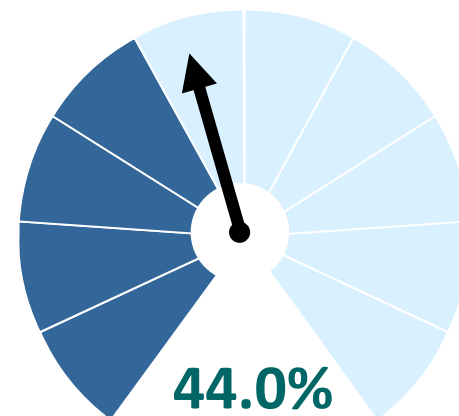
汽車零組件

機構整合元件

- 穿戴產品
- 智能鎖模組
- 遊戲機光電模組
- 網通光學機構零組件
- 其他



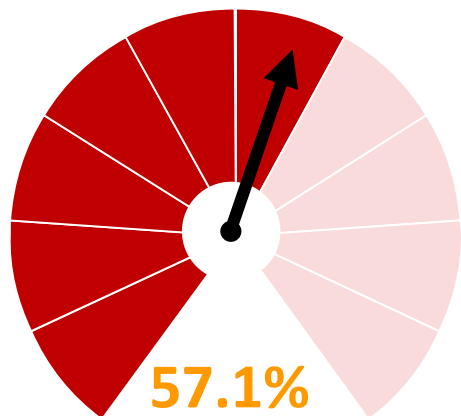
機構整合元件



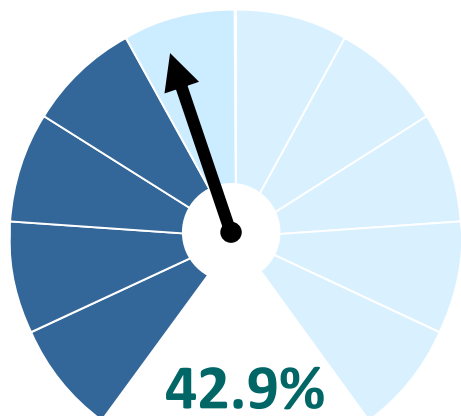
機構整合元件

前三季產品別營收比重

2023年前三季



汽車零組件



機構整合元件

汽車零組件

汽車內裝機構模組/機構件

汽車內裝玻璃

機構整合元件

穿戴產品

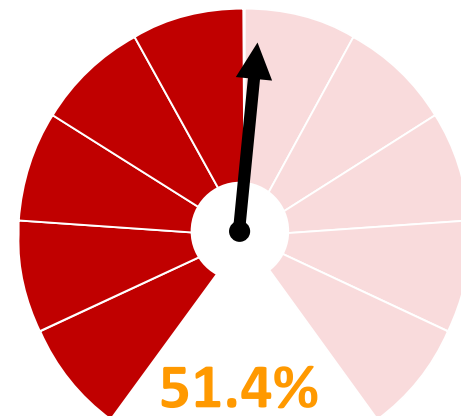
智能鎖模組

遊戲機光電模組

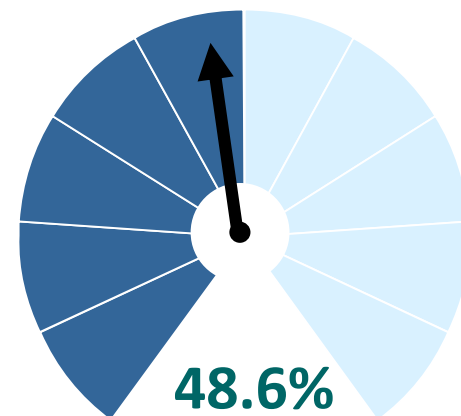
網通光學機構零組件

其他

2022年前三季



汽車零組件



機構整合元件

合併資產負債及重要財務指標

單位：百萬新台幣	2023年第三季底		2023年第二季底		2022年第三季底	
	金額	%	金額	%	金額	%
資 產						
現金及約當現金	605	18	804	25	1,595	48
應收帳款	533	16	459	14	465	14
存貨	295	9	241	7	289	9
FVPL、FVOCI及AC金融資產	1,384	41	1,237	38	406	12
不動產、廠房及設備	395	12	320	10	348	11
其他資產	195	6	187	6	208	6
資產總計	3,406	100	3,247	100	3,311	100
負 債 及 權 益						
流動負債	677	20	603	19	652	20
非流動負債	71	2	68	2	83	2
負債總計	748	22	672	21	735	22
股東權益總計	2,658	78	2,575	79	2,576	78
銀行淨(負債)存款	1,933	57	2,014	62	1,972	60

主要指標

流動比率(倍數)	2.3	2.8	3.7
速動比率(倍數)	1.8	2.3	3.2
應收帳款週轉天數	85	82	77
存貨週轉天數	58	55	56

Thank you

www.silitech.com

本資料均屬機密，僅供指定之收件人使用，未經寄件人許可不得揭露、複製或散佈本信件。

This message and any attachments are confidential and may be legally privileged. Any unauthorized review, use or distribution by anyone other than the intended recipient is strictly prohibited. If you are not the intended recipient, please immediately notify the sender, completely delete this documents, and destroy all copies. Your cooperation will be highly appreciated.