

Silitech Technology Corp.

2Q17法人說明會

內容

- 2Q17營運表現
- 營運據點
- 問與答

2Q17 over 1Q17 營運表現

單位:新台幣百萬元

	2Q17	1Q17	QoQ
營業收入	509	529	-4%
營業毛利	59	65	-9%
營業毛利率	11%	12%	-1%
營業利益(損失)	-44	-40	-10%
營業利益率	-9%	-8%	-1%
稅前淨利(損)	-31	-70	56%
稅後淨損(歸屬母公司)	-27	-64	58%
每股盈餘 ¹ (元)	(0.15)	(0.36)	0.21

2Q17 over 2Q16 營運表現

單位:新台幣百萬元

	2Q17	2Q16	YoY
營業收入	509	613	-17%
營業毛利	59	87	-32%
營業毛利率	11%	14%	-3%
營業利益(損失)	-44	23	-291%
營業利益率	-9%	4%	-13%
稅前淨利(損)	-31	6	-617%
稅後淨損(歸屬母公司)	-27	2	-1450%
每股盈餘 ¹ (元)	(0.15)	0.01	(0.16)

Note 1: 2Q17每股盈餘是以加權平均流通在外股數179,384,000計算

1H17 over 1H16 營運表現

單位:新台幣百萬元

	1H17	1H16	YoY
營業收入	1,038	1,218	-15%
營業毛利	124	102	22%
營業毛利率	12%	8%	4%
營業利益(損失)	-85	-98	13%
營業利益率	-8%	-8%	0%
稅前淨利(損)	-101	-95	-6%
稅後淨損(歸屬母公司)	-91	-65	-40%
每股盈餘(元)	(0.51)	(0.36)	(0.15)




2Q17 財務結構

單位:新台幣百萬元	2Q17	2016	2015
現金及約當現金	2,371	4,193	4,466
淨現金	2,371 ¹	2,753	3,026
槓桿倍數 ²	(40%)	(46%)	(33%)
存貨週轉天數	21	25	26

Note 1: In 2Q17, 公司償還銀行借款14.4億元.

Note 2: 槓桿倍數 = (負債總額 - 現金) / 帳上股東權益總額

營運據點

Site		Space (m ²)	Business/ Functionality
New Taipei City Taiwan		13,389	Headquarter R&D/ Sales/ FIN
Shenzhen China		47,900	Mechanical Integration BU R&D
Penang Malaysia		21,322	Automotive BU R&D

Thank You