

2019 Q3 法人說明會

矽暉實業股份有限公司

2019/11/25

Safe Harbor Notice

- Silitech's statements of its current expectations are forward-looking statements which are subject to significant risks and uncertainties. Actual results may differ materially from those contained in any forward- looking statements.

本公司的陳述可能包含本公司對未來的預期，該陳述屬於前瞻性陳述，故存在重大風險和不確定性。實際結果與此前瞻性陳述可能會有重大差異。

- The financial numbers hereby are based on International Financial Reporting Standards (IFRSs)

本簡報的財務數字係依據國際財務報導準則 (IFRSs) 編製。

2019年第三季合併損益

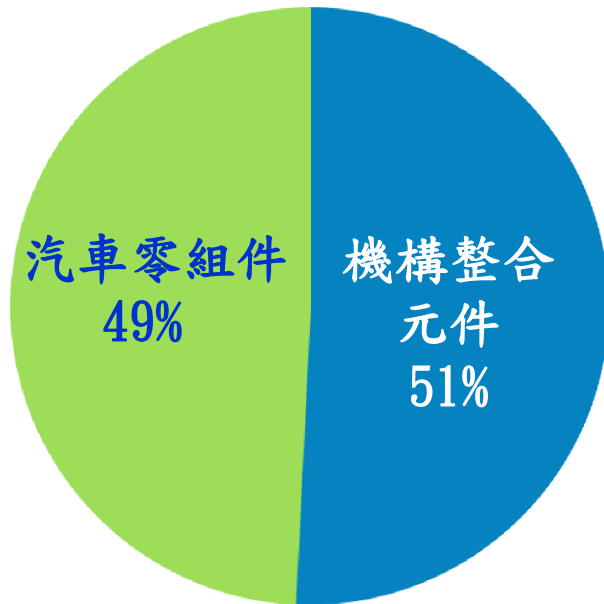
單位：百萬新台幣	2019年第三季		2019年第二季		季成長	2018年第三季		年成長
	金額	%	金額	%	%	金額	%	%
營業收入	652	100.0	505	100.0	29	651	100.0	-
營業成本	545	83.6	449	88.8	21	556	85.4	(2)
營業毛利	107	16.4	57	11.2	89	95	14.6	13
營業費用	105	16.1	125	24.2	(16)	108	16.6	(3)
營業淨利(損)	2	0.3	(68)	(13.0)	103	(13)	(2.0)	116
營業外收入及支出	22	3.0	28	5.4	(22)	52	8.0	(59)
稅前淨利(淨損)	24	3.3	(41)	(7.6)	158	39	6.0	(39)
所得稅費用	7	1.1	7	1.4	3	9	1.6	(20)
本期淨利(淨損)	16	2.2	(48)	(9.0)	134	30	4.4	(45)
稅後每股盈餘(淨損)	0.18		(0.27)			0.17		
加權平均流通在外股數 (百萬股)	92		179			179		

2019年前三季合併損益

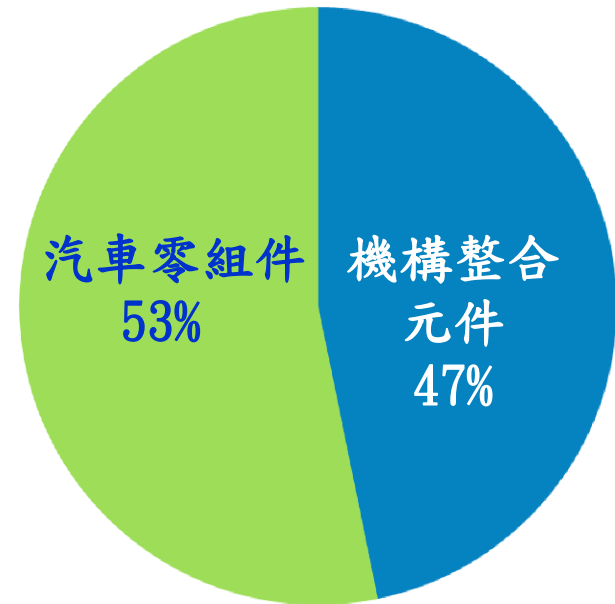
單位：百萬新台幣	2019年前三季		2018年前三季		年成長
	金額	%	金額	%	%
營業收入	1,714	100.0	1,649	100.0	4
營業成本	1,473	86.0	1,457	88.3	1
營業毛利	240	14.0	193	11.7	25
營業費用	335	19.5	332	20.1	1
營業淨損	(94)	(5.5)	(139)	(8.4)	32
營業外收入及支出	76	4.4	100	6.0	(24)
稅前淨損	(19)	(1.1)	(39)	(2.4)	52
所得稅費用	22	2.3	15	0.9	42
本期淨損	(41)	(3.4)	(54)	(3.3)	25
稅後每股淨損	(0.27)		(0.30)		
加權平均流通在外股數 (百萬股)	150		179		

第三季產品別營收比重

2019年第三季



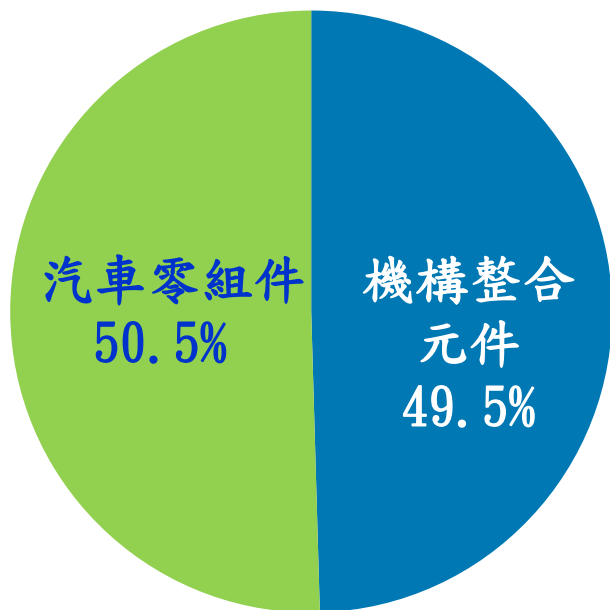
2019年第二季



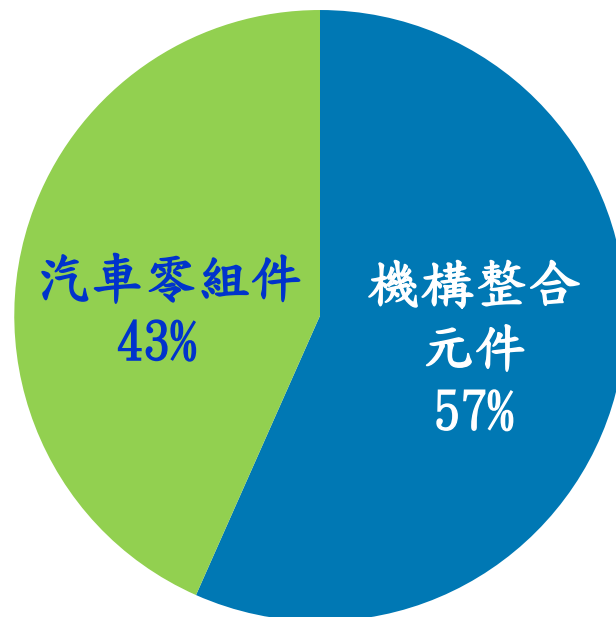
機構整合元件	手機按鍵、遊戲機光電模組、智能鎖模組、網通光學機構零組件、穿戴產品、各類模組/機構件
汽車零組件	汽車內裝機構模組/機構件、內裝玻璃

前三季產品別營收比重

2019年前三季



2018年前三季



機構整合元件	手機按鍵、遊戲機光電模組、智能鎖模組、網通光學機構零組件、穿戴產品、各類模組/機構件
汽車零組件	汽車內裝機構模組/機構件、內裝玻璃

營業外收入及支出

單位：百萬新台幣	2019年第三季	2019年前三季
淨利息收入	14	50
匯兌收益	3	5
股利收入	-	2
其他	5	19
合計	22	76

合併資產負債及重要財務指標

單位：百萬新台幣	2019年第三季底		2019年第二季底		2018年第三季底	
	金額	%	金額	%	金額	%
資 產						
現金及按攤銷後成本衡量 之保證收益型定存	1,861	55	3,031	66	2,024	44
應收帳款	577	17	461	10	554	12
存貨	165	5	162	4	152	3
流動資產	2,699	79	3,841	84	3,783	82
資產總計	3,407	100	4,585	100	4,608	100
負 債 及 權 益						
應付帳款	341	10	312	7	407	9
流動負債	737	22	712	15	810	18
負債總計	859	25	846	18	909	20
股東權益總計	2,548	75	3,740	82	3,699	80

主要指標

流動比率(倍數)	3.66	5.39	4.67
速動比率(倍數)	3.36	5.08	4.22
淨現金	1,861	3,031	2,024
應收帳款週轉天數	88	85	85
存貨週轉天數	33	34	26

謝謝