

PSA

PASSIVE SYSTEM ALLIANCE

閱暉實業股份有限公司(3311)

2022年法人說明會

2022/11/29

Copyright © by Passive System Alliance | All rights reserved.

PASSIVE SYSTEM ALLIANCE

免責聲明

- 本資料可能包含對於未來展望的陳述。該類陳述是基於對現況的的預期，但同時受限於已知或未知風險及不確定性的影響。因此實際營運之表現結果或財務狀況與此未來展望的陳述內容將可能會有重大差異不同。
- 除法令要求外，公司並無義務因應新資訊的產生或未來事件的發生，主動更新對未來展望的陳述。
- 歷史事件的陳述可能包括未經會計師審閱的資訊，其可能有某些不足或缺陷而無法忠實呈現目前閱暉實業股份有限公司之財務狀況或營運結果。

Agenda :

● 2022年前三季營運成果


陳韋齡 / 財務長

● 未來營運展望

徐幼珍 / 總經理


● 討論與分享

2022年第三季合併損益

單位：百萬新台幣	2022年第三季	2022年第二季	Q3季成長	2021年第三季	Q3年成長
	金額	金額	%	金額	%
營業收入淨額	531	547	(3.0)	453	17.2
營業毛利	93	92	1.3	72	29.0
營業淨利	35	33	4.5	15	129.1
營業外收入及支出	9	9	2.4	6	52.8
稅前淨利	44	42	4.1	21	107.7
本期淨利	34	32	6.2	14	144.5
每股淨利	0.49	0.46		0.20	
					
毛利率	17.6%	16.8%	0.7ppts	16.0%	1.6ppts
營業淨利率	6.0%	6.0%	0.0ppts	3.8%	2.2ppts
淨利率	6.3%	5.8%	0.5ppts	3.0%	3.3ppts

加權平均留通在外股數：68M(股)

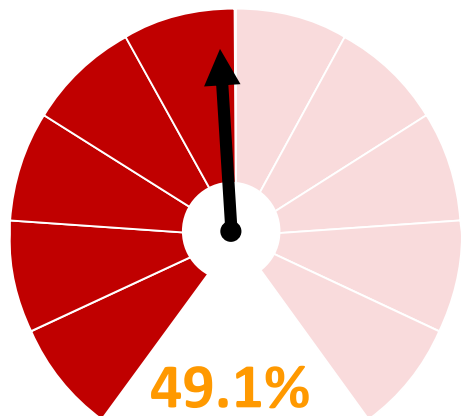
2022年前三季度合併損益

單位：百萬新台幣	2022年前三季度	2021年前三季度	年成長
	金額	金額	%
營業收入淨額	1,549	1,330	16.4
營業毛利	259	211	22.8
營業淨利	86	39	117.4
營業外收入及支出	28	21	32.9
稅前淨利	113	60	88.0
本期淨利	85	41	105.5
每股淨利	1.25	0.63	
			
毛利率	16.7%	15.8%	0.9ppts
營業淨利率	5.5%	3.0%	2.5ppts
淨利率	5.5%	3.1%	2.4ppts

加權平均留通在外股數：68M(股)

第三季及第二季產品別營收比重

2022年第三季

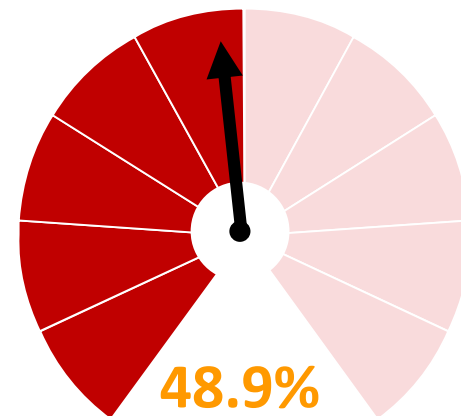


汽車零組件

汽車零組件

- 汽車內裝機構模組/機構件
- 汽車內裝玻璃

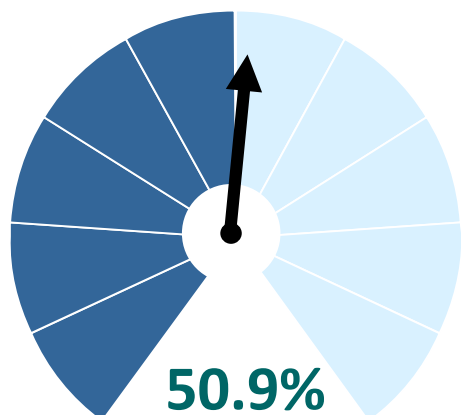
2022年第二季



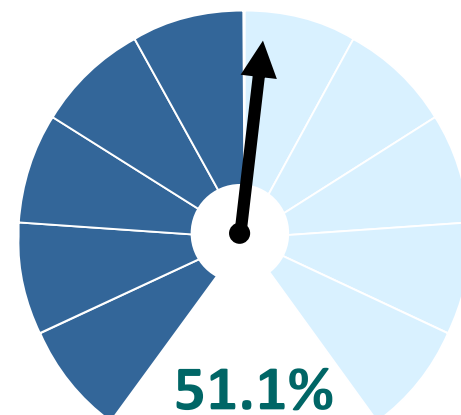
汽車零組件

機構整合元件

- 穿戴產品
- 智能鎖模組
- 遊戲機光電模組
- 網通光學機構零組件
- 手機按鍵
- 各類模組/機構件



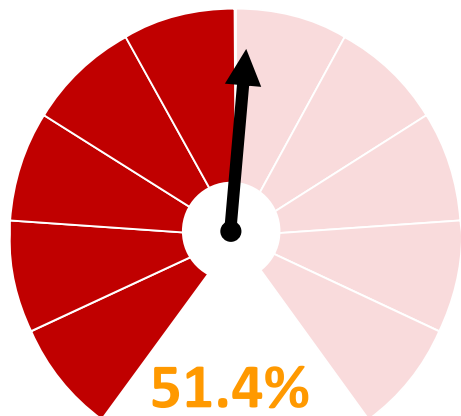
機構整合元件



機構整合元件

前三季產品別營收比重

2022年前三季



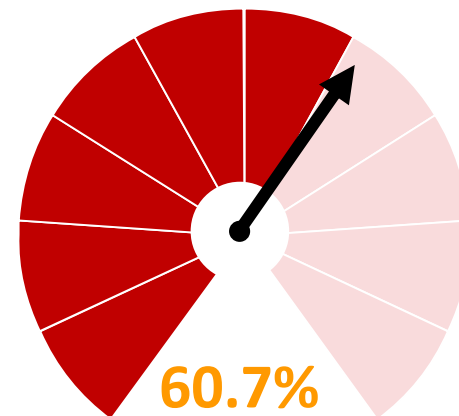
汽車零組件

汽車零組件

汽車內裝機構模組/機構件

汽車內裝玻璃

2021年前三季



汽車零組件

機構整合元件

穿戴產品

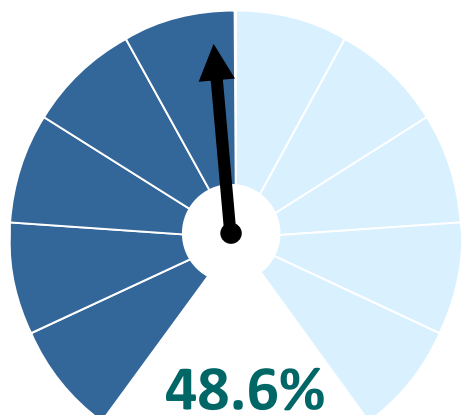
智能鎖模組

遊戲機光電模組

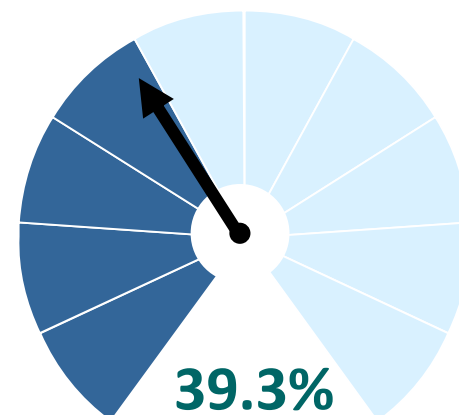
網通光學機構零組件

手機按鍵

各類模組/機構件



機構整合元件



機構整合元件

合併資產負債及重要財務指標

單位：百萬新台幣	2022年第三季底		2022年第二季底		2021年第三季底	
	金額	%	金額	%	金額	%
資 產						
現金及約當現金	1,595	48	1,552	48	1,484	49
應收帳款	465	14	457	14	379	12
存貨	289	9	285	9	241	8
FVPL、FVOCI及AC金融資產	406	12	388	12	447	15
不動產、廠房及設備	348	11	353	11	227	8
其他資產	208	6	210	6	257	8
資產總計	3,311	100	3,245	100	3,036	100
負 債 及 權 益						
流動負債	652	20	679	21	554	18
非流動負債	83	2	88	3	113	4
負債總計	735	22	767	24	667	22
股東權益總計	2,576	78	2,478	76	2,369	78
銀行淨(負債)存款	1,972	60	1,910	59	1,898	63

主要指標

流動比率(倍數)	3.7	3.4	4.1
速動比率(倍數)	3.2	3.0	3.6
應收帳款週轉天數	77	77	82
存貨週轉天數	56	56	54

Thank you

www.silitech.com

本資料均屬機密，僅供指定之收件人使用，未經寄件人許可不得揭露、複製或散佈本信件。

This message and any attachments are confidential and may be legally privileged. Any unauthorized review, use or distribution by anyone other than the intended recipient is strictly prohibited. If you are not the intended recipient, please immediately notify the sender, completely delete this documents, and destroy all copies. Your cooperation will be highly appreciated.